

Índice

Dados da Empresa

Composição do Capital	1
-----------------------	---

DFs Individuais

Balanço Patrimonial Ativo	2
---------------------------	---

Balanço Patrimonial Passivo	3
-----------------------------	---

Demonstração do Resultado	4
---------------------------	---

Demonstração do Resultado Abrangente	5
--------------------------------------	---

Demonstração do Fluxo de Caixa (Método Indireto)	6
--	---

Demonstração das Mutações do Patrimônio Líquido

DMPL - 01/01/2022 à 31/03/2022	7
--------------------------------	---

DMPL - 01/01/2021 à 31/03/2021	8
--------------------------------	---

Demonstração de Valor Adicionado	9
----------------------------------	---

Comentário do Desempenho	10
--------------------------	----

Notas Explicativas	13
--------------------	----

Pareceres e Declarações

Relatório da Revisão Especial - Com Ressalva	53
--	----

Declaração dos Diretores sobre as Demonstrações Financeiras	55
---	----

Declaração dos Diretores sobre o Relatório do Auditor Independente	56
--	----

Dados da Empresa / Composição do Capital

Número de Ações (Unidade)	Trimestre Atual 31/03/2022
Do Capital Integralizado	
Ordinárias	14.049
Preferenciais	4.073
Total	18.122
Em Tesouraria	
Ordinárias	0
Preferenciais	0
Total	0

DFs Individuais / Balanço Patrimonial Ativo**(Reais Mil)**

Código da Conta	Descrição da Conta	Trimestre Atual 31/03/2022	Exercício Anterior 31/12/2021
1	Ativo Total	87.996	87.838
1.01	Ativo Circulante	27.208	26.913
1.01.01	Caixa e Equivalentes de Caixa	818	2.256
1.01.03	Contas a Receber	18.958	17.889
1.01.03.01	Clientes	14.909	13.432
1.01.03.02	Outras Contas a Receber	4.049	4.457
1.01.03.02.01	Adiantamento a Fornecedor	4.049	4.457
1.01.04	Estoques	7.112	6.450
1.01.06	Tributos a Recuperar	320	318
1.01.06.01	Tributos Correntes a Recuperar	320	318
1.02	Ativo Não Circulante	60.788	60.925
1.02.01	Ativo Realizável a Longo Prazo	2.113	2.130
1.02.01.07	Tributos Diferidos	59	52
1.02.01.07.01	Imposto de Renda e Contribuição Social Diferidos	59	52
1.02.01.09	Créditos com Partes Relacionadas	1.000	1.017
1.02.01.09.04	Créditos com Outras Partes Relacionadas	1.000	1.017
1.02.01.10	Outros Ativos Não Circulantes	1.054	1.061
1.02.01.10.03	Outros Ativos Não Circulantes	1.054	1.061
1.02.03	Imobilizado	58.675	58.795
1.02.03.01	Imobilizado em Operação	58.675	58.795

DFs Individuais / Balanço Patrimonial Passivo**(Reais Mil)**

Código da Conta	Descrição da Conta	Trimestre Atual 31/03/2022	Exercício Anterior 31/12/2021
2	Passivo Total	87.996	87.838
2.01	Passivo Circulante	242.276	262.210
2.01.01	Obrigações Sociais e Trabalhistas	44.792	44.344
2.01.01.01	Obrigações Sociais	44.792	44.344
2.01.02	Fornecedores	14.763	14.436
2.01.02.01	Fornecedores Nacionais	14.763	14.436
2.01.03	Obrigações Fiscais	173.258	192.993
2.01.03.01	Obrigações Fiscais Federais	172.471	166.919
2.01.03.01.02	Obrigações Fiscais Federais	172.471	166.919
2.01.03.02	Obrigações Fiscais Estaduais	473	26.074
2.01.03.03	Obrigações Fiscais Municipais	314	0
2.01.04	Empréstimos e Financiamentos	8.376	8.955
2.01.04.01	Empréstimos e Financiamentos	8.376	8.955
2.01.04.01.01	Em Moeda Nacional	8.376	8.955
2.01.05	Outras Obrigações	524	776
2.01.05.02	Outros	524	776
2.01.05.02.04	Adiantamento de Clientes	524	776
2.01.06	Provisões	563	706
2.01.06.02	Outras Provisões	563	706
2.01.06.02.04	Outras Obrigações	563	706
2.02	Passivo Não Circulante	69.541	47.145
2.02.02	Outras Obrigações	52.040	29.509
2.02.02.01	Passivos com Partes Relacionadas	17.256	17.232
2.02.02.01.04	Débitos com Outras Partes Relacionadas	17.256	17.232
2.02.02.02	Outros	34.784	12.277
2.02.02.02.03	Fornecedores Mercado Interno LP	10.800	10.800
2.02.02.02.04	Obrigações Tributárias	23.984	1.477
2.02.03	Tributos Diferidos	17.501	17.636
2.02.03.01	Imposto de Renda e Contribuição Social Diferidos	17.501	17.636
2.03	Patrimônio Líquido	-223.821	-221.517
2.03.01	Capital Social Realizado	22.338	22.338
2.03.05	Lucros/Prejuízos Acumulados	-276.218	-274.186
2.03.06	Ajustes de Avaliação Patrimonial	30.059	30.331

DFs Individuais / Demonstração do Resultado**(Reais Mil)**

Código da Conta	Descrição da Conta	Acumulado do Atual Exercício 01/01/2022 à 31/03/2022	Acumulado do Exercício Anterior 01/01/2021 à 31/03/2021
3.01	Receita de Venda de Bens e/ou Serviços	22.702	21.709
3.02	Custo dos Bens e/ou Serviços Vendidos	-19.117	-15.275
3.03	Resultado Bruto	3.585	6.434
3.04	Despesas/Receitas Operacionais	-1.820	1.422
3.04.01	Despesas com Vendas	-733	-927
3.04.02	Despesas Gerais e Administrativas	-2.004	-1.799
3.04.04	Outras Receitas Operacionais	917	4.148
3.05	Resultado Antes do Resultado Financeiro e dos Tributos	1.765	7.856
3.06	Resultado Financeiro	-4.204	-1.188
3.06.01	Receitas Financeiras	0	12
3.06.02	Despesas Financeiras	-4.204	-1.200
3.07	Resultado Antes dos Tributos sobre o Lucro	-2.439	6.668
3.08	Imposto de Renda e Contribuição Social sobre o Lucro	136	190
3.08.02	Diferido	136	190
3.09	Resultado Líquido das Operações Continuadas	-2.303	6.858
3.11	Lucro/Prejuízo do Período	-2.303	6.858
3.99	Lucro por Ação - (Reais / Ação)		
3.99.01	Lucro Básico por Ação		
3.99.01.01	ON	-0,12	0,38
3.99.01.02	PN	-0,12	0,38

DFs Individuais / Demonstração do Resultado Abrangente**(Reais Mil)**

Código da Conta	Descrição da Conta	Acumulado do Atual Exercício 01/01/2022 à 31/03/2022	Acumulado do Exercício Anterior 01/01/2021 à 31/03/2021
4.01	Lucro Líquido do Período	-2.303	6.858
4.03	Resultado Abrangente do Período	-2.303	6.858

DFs Individuais / Demonstração do Fluxo de Caixa (Método Indireto)**(Reais Mil)**

Código da Conta	Descrição da Conta	Acumulado do Atual Exercício 01/01/2022 à 31/03/2022	Acumulado do Exercício Anterior 01/01/2021 à 31/03/2021
6.01	Caixa Líquido Atividades Operacionais	-376	-1.314
6.01.01	Caixa Gerado nas Operações	-2.200	-14.987
6.01.01.01	Clientes	-2.001	-12.854
6.01.01.02	Estoque	-662	-1.588
6.01.01.03	Impostos a Recuperar	-16	1.213
6.01.01.04	Outros Creditos	479	-1.737
6.01.01.05	Despesas do Exercício Sequinte	0	-21
6.01.02	Variações nos Ativos e Passivos	4.027	8.012
6.01.02.01	Fornecedores	328	5.068
6.01.02.02	Obrigações Tributárias	4.095	619
6.01.02.03	Adiantamentos de Clientes	-253	2.385
6.01.02.04	Outras Obrigações	-143	-60
6.01.03	Outros	-2.203	5.661
6.01.03.02	Lucro Líquido do Exercício	-2.303	6.858
6.01.03.03	Depreciação e Amortização	586	685
6.01.03.04	Provisão (Reversão) Creditos de Liq. Duvidosa	525	-74
6.01.03.06	Incentivos Fiscais Recebidos	-876	-1.624
6.01.03.07	Constituição (Reversão) de IRPJ/CSLL Diferidos	-135	-190
6.01.03.08	Provisão (Reversão) p/ Contingências	0	6
6.02	Caixa Líquido Atividades de Investimento	-484	94
6.02.01	Aquisição de Imobilizado	-525	-78
6.02.02	Empréstimos Concedidos a Pessoas Ligadas	41	172
6.03	Caixa Líquido Atividades de Financiamento	-578	1.241
6.03.01	Recebimento de Empréstimos e Financiamentos	20.775	8.529
6.03.02	Pagamento de Empréstimos e Financiamentos	-21.353	-7.288
6.05	Aumento (Redução) de Caixa e Equivalentes	-1.438	21
6.05.01	Saldo Inicial de Caixa e Equivalentes	2.256	128
6.05.02	Saldo Final de Caixa e Equivalentes	818	149

DFs Individuais / Demonstração das Mutações do Patrimônio Líquido / DMPL - 01/01/2022 à 31/03/2022**(Reais Mil)**

Código da Conta	Descrição da Conta	Capital Social Integralizado	Reservas de Capital, Opções Outorgadas e Ações em Tesouraria	Reservas de Lucro	Lucros ou Prejuízos Acumulados	Outros Resultados Abrangentes	Patrimônio Líquido
5.01	Saldos Iniciais	22.338	0	0	-274.186	30.331	-221.517
5.03	Saldos Iniciais Ajustados	22.338	0	0	-274.186	30.331	-221.517
5.05	Resultado Abrangente Total	0	0	0	-2.031	-272	-2.303
5.05.01	Lucro Líquido do Período	0	0	0	-2.303	0	-2.303
5.05.03	Reclassificações para o Resultado	0	0	0	272	-272	0
5.07	Saldos Finais	22.338	0	0	-276.217	30.059	-223.820

DFs Individuais / Demonstração das Mutações do Patrimônio Líquido / DMPL - 01/01/2021 à 31/03/2021**(Reais Mil)**

Código da Conta	Descrição da Conta	Capital Social Integralizado	Reservas de Capital, Opções Outorgadas e Ações em Tesouraria	Reservas de Lucro	Lucros ou Prejuízos Acumulados	Outros Resultados Abrangentes	Patrimônio Líquido
5.01	Saldos Iniciais	22.338	0	0	-271.960	30.604	-219.018
5.03	Saldos Iniciais Ajustados	22.338	0	0	-271.960	30.604	-219.018
5.05	Resultado Abrangente Total	0	0	0	7.129	-271	6.858
5.05.01	Lucro Líquido do Período	0	0	0	6.858	0	6.858
5.05.02	Outros Resultados Abrangentes	0	0	0	271	-271	0
5.05.02.06	(-) Realização do Custo Atribuído	0	0	0	271	-271	0
5.07	Saldos Finais	22.338	0	0	-264.831	30.333	-212.160

DFs Individuais / Demonstração de Valor Adicionado**(Reais Mil)**

Código da Conta	Descrição da Conta	Acumulado do Atual Exercício 01/01/2022 à 31/03/2022	Acumulado do Exercício Anterior 01/01/2021 à 31/03/2021
7.01	Receitas	32.233	34.650
7.01.01	Vendas de Mercadorias, Produtos e Serviços	31.181	30.312
7.01.02	Outras Receitas	1.577	4.264
7.01.02.01	Constituição (Reversão) de IRPJ/CSLL Diferidos	135	190
7.01.02.02	Provisão (Reversão) p/ Contingências	0	-6
7.01.02.03	Perdas Não Operacionais	566	2.456
7.01.02.04	Incentivos Fiscais Recebidos	876	1.624
7.01.04	Provisão/Reversão de Créds. Liquidação Duvidosa	-525	74
7.02	Insumos Adquiridos de Terceiros	-17.207	-13.595
7.02.01	Custos Prods., Mercs. e Servs. Vendidos	-9.675	-7.541
7.02.02	Materiais, Energia, Servs. de Terceiros e Outros	-7.532	-6.054
7.03	Valor Adicionado Bruto	15.026	21.055
7.04	Retenções	-586	-685
7.04.01	Depreciação, Amortização e Exaustão	-586	-685
7.05	Valor Adicionado Líquido Produzido	14.440	20.370
7.06	Vlr Adicionado Recebido em Transferência	0	12
7.06.02	Receitas Financeiras	0	12
7.07	Valor Adicionado Total a Distribuir	14.440	20.382
7.08	Distribuição do Valor Adicionado	14.440	20.382
7.08.01	Pessoal	3.203	2.869
7.08.01.01	Remuneração Direta	2.383	2.225
7.08.01.02	Benefícios	634	469
7.08.01.03	F.G.T.S.	186	175
7.08.02	Impostos, Taxas e Contribuições	9.196	9.314
7.08.02.01	Federais	5.087	5.229
7.08.02.02	Estaduais	4.109	4.085
7.08.03	Remuneração de Capitais de Terceiros	4.344	1.341
7.08.03.01	Juros	4.204	1.200
7.08.03.02	Aluguéis	140	141
7.08.04	Remuneração de Capitais Próprios	-2.303	6.858
7.08.04.03	Lucros Retidos / Prejuízo do Período	-2.303	6.858

Comentário do Desempenho

RELATÓRIO DE DESEMPENHO

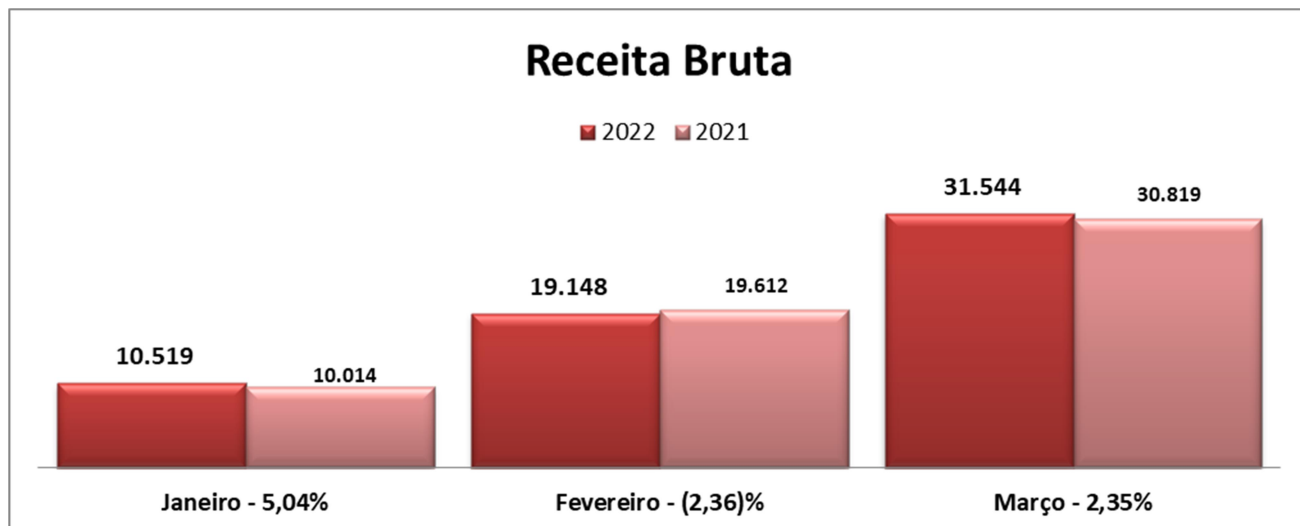
A Diretoria da CONPEL Cia Nordestina de Papel, com atividades no segmento de fabricação de papeis reciclados, chapas e embalagens de caixas, bem como a industrialização de sacos simples e multifolhados, apresenta e submete para apreciação o Comentário de Desempenho e suas informações financeiras relativas ao trimestre findo em 31 de Março de 2022.

RESULTADO	31/03/2022		28/02/2022		31/01/2022		31/03/2021		28/02/2021		31/01/2021	
		%		%		%		%		%		%
<i>Vendas</i>	31.425		19.084		10.514		30.611		19.475		9.957	
<i>Outras Receitas</i>	119		65		5		208		137		57	
<i>(-) Impostos sobre Vendas</i>	(8.479)		(5.264)		(2.861)		(8.604)		(5.476)		(2.794)	
<i>(-) Devoluções e Abatimentos</i>	(363)		(188)		(93)		(507)		(327)		(121)	
Receita Operacional Líquida	22.702		13.697		7.565		21.709		13.809		7.099	
<i>(-) Custos do Produtos Vendidos</i>	(19.117)		(11.999)		(6.655)		(15.275)		(9.432)		(5.314)	
Lucro Bruto	3.585	15,79%	1.697	12,39%	910	12,03%	6.434	29,64%	4.377	31,70%	1.785	25,15%
<u><i>Despesas Operacionais</i></u>												
<i>Com Vendas</i>	(733)	3,23%	(472)	3,45%	(234)	3,10%	(926)	4,26%	(565)	4,09%	(306)	4,32%
Gerais e Administrativas	(2.004)	8,83%	(1.346)	9,82%	(784)	10,36%	(1.799)	8,29%	(1.248)	9,04%	(544)	7,66%
<i>Gerais e Administrativas</i>	(1.418)	6,25%	(956)	6,98%	(589)	7,78%	(1.114)	5,13%	(774)	5,61%	(306)	4,30%
<i>Depreciação</i>	(586)	2,58%	(390)	2,85%	(195)	2,57%	(685)	3,16%	(473)	3,43%	(238)	3,36%
<i>Outras Receitas e Despesas</i>	917	-4,04%	723	-5,28%	1.023	-13,52%	4.148	-19,11%	2.657	-19,24%	627	-8,84%
Resultado antes das Rec.e Desp. Financeiras	1.765	-7,78%	602	-4,39%	915	-12,09%	7.856	-36,19%	5.221	-37,81%	1.562	-22,00%
<u><i>Resultado Financeiro</i></u>												
<i>Receitas Financeiras</i>	(0)	0,00%	(0)	0,00%	(0)	0,00%	12	-0,06%	2	-0,02%	1	-0,02%
<i>Despesas Financeiras</i>	(4.204)	18,52%	(2.978)	21,74%	(1.616)	21,36%	(1.200)	5,53%	(835)	6,05%	(287)	4,04%
Resultado Financeiro Líquido	(4.204)	18,52%	(2.978)	21,74%	(1.616)	21,36%	(1.188)	5,47%	(833)	6,03%	(285)	4,02%
Resultado Antes do IR e CS	(2.438)	10,74%	(2.376)	17,35%	(701)	9,26%	6.668	-30,72%	4.388	-31,78%	1.277	-17,98%
<i>Imposto de Renda e Contribuição Social</i>	-	0,00%	-	0,00%	-	0,00%	-	0,00%	-	0,00%	-	0,00%
<i>Imposto de Renda e Contribuição Diferidas</i>	135	-0,59%	91	-0,66%	44	-0,58%	190	-0,87%	141	-1,02%	86	-1,21%
Resultado Líquido do Exercício	(2.303)	10,15%	(2.285)	16,68%	(657)	8,68%	6.858	-31,59%	4.529	-32,80%	1.362	-19,19%

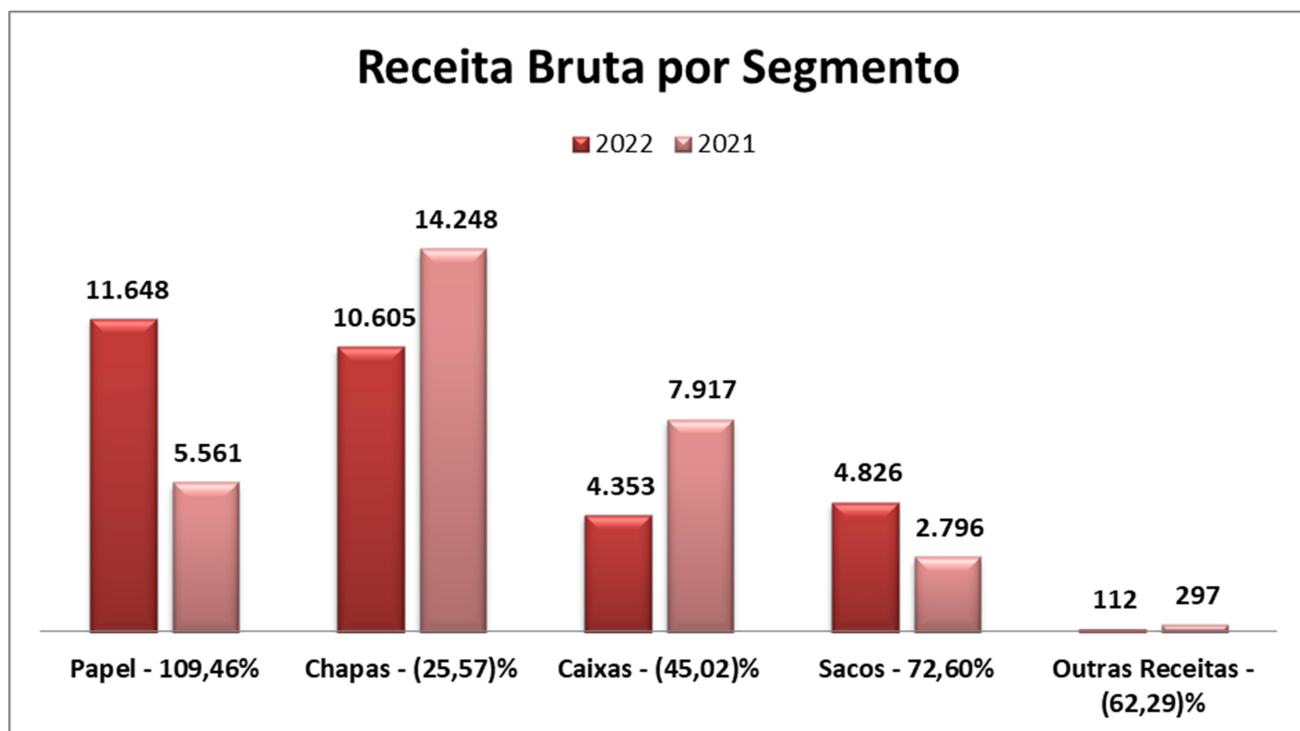
Comentário do Desempenho

Receita Operacional Bruta

A receita operacional bruta acumulada apresentou aumento de 2,35% se comparada ao ano anterior, fato atribuído ao aumento do volume de produção e a prospecção e realização de venda para novos clientes.



No gráfico abaixo é demonstrado a participação de cada linha de produto sobre a Receita Operacional Bruta no primeiro trimestre de 2022 e 2021.

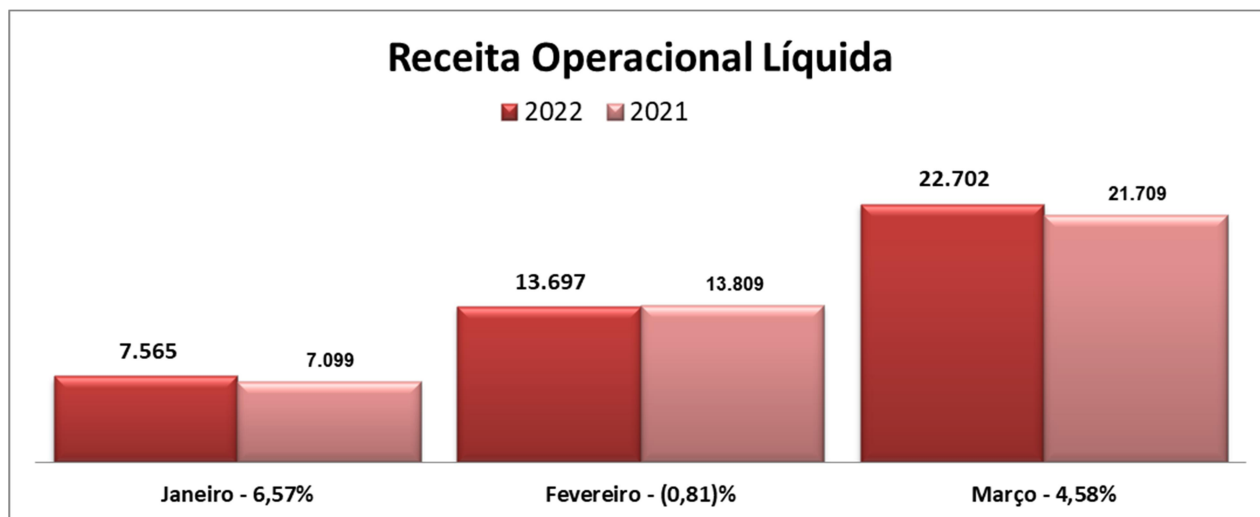


Comentário do Desempenho



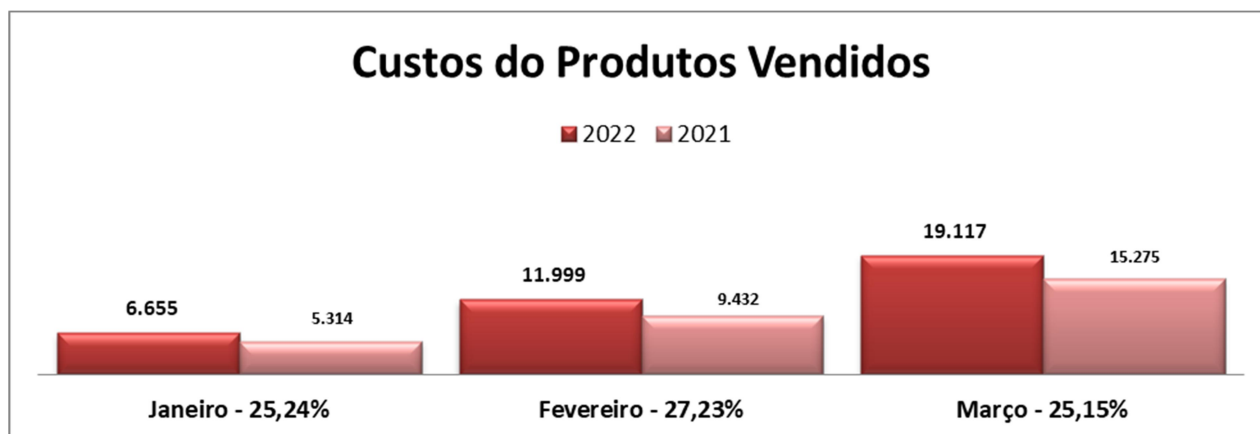
Receita Operacional Líquida (ROL)

A receita operacional líquida acumulada no trimestre demonstrou aumento de 4,58% em relação a 2021, fato relacionado ao aumento da demanda de nossos produtos.



Custo dos Produtos Vendidos (CPV)

O custo dos produtos vendidos acumulado no trimestre apresentou aumento de 25,15% em relação ao ano anterior acompanhando as vendas, e relacionado diretamente com a escassez do mercado de aparas.



Conde - PB, 31 de Março de 2022.

A ADMINISTRAÇÃO

Notas Explicativas



2022 – CONPEL CIA NORDESTINA DE PAPEL S.A – Em Recuperação Judicial**Notas Explicativas****DEMONSTRAÇÕES FINANCEIRAS DE ACORDO COM AS PRÁTICAS CONTÁBEIS ADOTADAS NO BRASIL E COM O IFRS****31 de Março de 2022****Em milhares de reais, exceto quando indicado de outra forma**

ÍNDICE

Mensagem da administração.....	3
Relatório de desempenho.....	5
Relatório dos auditores independentes sobre as demonstrações financeiras.....	8
Balço patrimonial.....	12
Demonstração do resultado do exercício.....	14
Demonstração do resultado abrangente.....	15
Demonstração das mutações do patrimônio líquido.....	16
Demonstração do fluxo de caixa	17
Demonstração do valor adicionado.....	18
Notas explicativas da administração às demonstrações financeiras.....	19

2022 – CONPEL CIA NORDESTINA DE PAPEL S.A – Em Recuperação Judicial**Notas Explicativas****DEMONSTRAÇÕES FINANCEIRAS DE ACORDO COM AS PRÁTICAS CONTÁBEIS ADOTADAS NO BRASIL E COM O IFRS****31 de Março de 2022****Em milhares de reais, exceto quando indicado de outra forma**

Mensagem da Administração

Após um resultado mais robusto em 2021, iniciamos o ano de 2022 com inúmeros desafios para companhia, pois os meses de janeiro a março são meses mais instáveis para o mercado de ondulado em geral.

Nossas expectativas sem mantém positivas, pois avaliamos e continuamos considerando nossa estratégia de recuperação do parque industrial, ainda com modestos investimentos, porém focados no aumento de produção, aumento de margem e entrada em novos negócios, onde buscamos melhores resultados.

Embora tenhamos muitas incertezas a respeito do mercado, mantemos incessantemente o foco na reestruturação, ressaltando que nossa estratégia foi fundamental para homologação do plano de Recuperação Judicial e o início dos pagamentos dos credores (classe I) neste trimestre, um passo importante para a companhia e demonstrando nossa confiança no mercado em geral.

Não menos importante ressaltar a evolução nos parcelamentos federais, os quais nos permitirão inúmeras oportunidades de captação de recursos para investimentos mais robustos, sendo que este esperamos finalizar no segundo trimestre desse exercício.

Ressaltamos ainda que nosso projeto está prevendo crescimento para o exercício, mesmo em meio a um cenário de instabilidade econômica, destacando ainda que o governo vem fazendo uso de ferramentas macroeconômicas como aumento de juros e vemos uma desarmonia entre os poderes do Estado, tendo ainda um ano uma eleição presidencial, o qual indica ser polarizada, podendo ter alterações no rumo da política econômica praticada.

Importante também mencionar a guerra da entre Rússia e Ucrânia, que além da destruição local proporcionada causa grandes impactos econômicos mundiais, consequências de um mundo globalizado, gerando vários problemas de abastecimento e escassez de matéria primas em vários setores, ressaltando que a Conpel ainda não foi afetada neste sentido, mesmo assim mantemos estratégias robustas para suprir nossa necessidade operacional, caso necessário.

Este trimestre tivemos preços inflacionados, principalmente aqueles vinculados ao câmbio, não deixando de dar importância e destaque que no mercado nacional vivenciamos aumentos significativos no petróleo, gás natural, trigo e fertilizantes, sendo que estes prejudicam um setor relevantes da economia brasileira, o agronegócio e, por consequência impacta nossos custos em geral.

No tocante a pandemia, embora em menores proporções que vivemos anteriormente, mantemos as mesmas políticas anteriores e vimos cumprindo com todos os protocolos estabelecidos pela Organização Mundial de Saúde (OMS) e órgãos sanitários locais, e seguindo todos os decretos editados pelas autoridades no âmbito, municipal, estadual e federal, buscando sempre as melhores práticas para garantir a segurança dos Colaboradores.

Nesse primeiro trimestre à companhia apresentou a mesma estabilidade do último trimestre de 2021, com produção e faturamentos lineares, mesmo com o aumento nos custos de produção, influenciado pelo fator inflacionário dos custos de produção.

Por fim, faz-se mister destacar que, embora um ano de grandes desafios e incertezas, no que tange instabilidade política e mundial, nos mantemos confiantes e focados nos projetos de viabilização da companhia e busca na otimização de processos, redução de custos e investimento em modernização e tecnologia do parque fabril e controles.



2022 – CONPEL CIA NORDESTINA DE PAPEL S.A – Em Recuperação Judicial
Notas Explicativas

DEMONSTRAÇÕES FINANCEIRAS DE ACORDO COM AS PRÁTICAS CONTÁBEIS ADOTADAS NO BRASIL E COM O IFRS

31 de Março de 2022

Em milhares de reais, exceto quando indicado de outra forma

Reiteramos nossa confiança e resiliência que a companhia já mostrou em outros períodos adversos e buscaremos estar preparados para aproveitar as oportunidades que certamente se apresentarão nesses momentos de dificuldades. Sempre focada no crescimento sustentável e confiante será alcançado os objetivos traçados para esse exercício.

Conde – PB, 11 de Maio de 2022.

A Administração

Notas Explicativas

RELATÓRIO DE DESEMPENHO

A Diretoria da CONPEL Cia Nordestina de Papel, com atividades no segmento de fabricação de papeis reciclados, chapas e embalagens de caixas, bem como a industrialização de sacos simples e multifolhados, apresenta e submete para apreciação o Comentário de Desempenho e suas informações financeiras relativas ao trimestre findo em 31 de Março de 2022.

RESULTADO	31/03/2022		28/02/2022		31/01/2022		31/03/2021		28/02/2021		31/01/2021	
		%		%		%		%		%		%
Vendas	31.425		19.084		10.514		30.611		19.475		9.957	
Outras Receitas	119		65		5		208		137		57	
(-) Impostos sobre Vendas	(8.479)		(5.264)		(2.861)		(8.604)		(5.476)		(2.794)	
(-) Devoluções e Abatimentos	(363)		(188)		(93)		(507)		(327)		(121)	
Receita Operacional Líquida	22.702		13.697		7.565		21.709		13.809		7.099	
(-) Custos do Produtos Vendidos	(19.117)		(11.999)		(6.655)		(15.275)		(9.432)		(5.314)	
Lucro Bruto	3.585	15,79%	1.697	12,39%	910	12,03%	6.434	29,64%	4.377	31,70%	1.785	25,15%
<i>Despesas Operacionais</i>												
Com Vendas	(733)	3,23%	(472)	3,45%	(234)	3,10%	(926)	4,26%	(565)	4,09%	(306)	4,32%
Gerais e Administrativas	(2.004)	8,83%	(1.346)	9,82%	(784)	10,36%	(1.799)	8,29%	(1.248)	9,04%	(544)	7,66%
Gerais e Administrativas	(1.418)	6,25%	(956)	6,98%	(589)	7,78%	(1.114)	5,13%	(774)	5,61%	(306)	4,30%
Depreciação	(586)	2,58%	(390)	2,85%	(195)	2,57%	(685)	3,16%	(473)	3,43%	(238)	3,36%
Outras Receitas e Despesas	917	-4,04%	723	-5,28%	1.023	-13,52%	4.148	-19,11%	2.657	-19,24%	627	-8,84%
Resultado antes das Rec.e Desp. Financeiras	1.765	-7,78%	602	-4,39%	915	-12,09%	7.856	-36,19%	5.221	-37,81%	1.562	-22,00%
<i>Resultado Financeiro</i>												
Receitas Financeiras	(0)	0,00%	(0)	0,00%	(0)	0,00%	12	-0,06%	2	-0,02%	1	-0,02%
Despesas Financeiras	(4.204)	18,52%	(2.978)	21,74%	(1.616)	21,36%	(1.200)	5,53%	(835)	6,05%	(287)	4,04%
Resultado Financeiro Líquido	(4.204)	18,52%	(2.978)	21,74%	(1.616)	21,36%	(1.188)	5,47%	(833)	6,03%	(285)	4,02%
Resultado Antes do IR e CS	(2.438)	10,74%	(2.376)	17,35%	(701)	9,26%	6.668	-30,72%	4.388	-31,78%	1.277	-17,98%
Imposto de Renda e Contribuição Social	-	0,00%	-	0,00%	-	0,00%	-	0,00%	-	0,00%	-	0,00%
Imposto de Renda e Contribuição Diferidas	135	-0,59%	91	-0,66%	44	-0,58%	190	-0,87%	141	-1,02%	86	-1,21%
Resultado Líquido do Exercício	(2.303)	10,15%	(2.285)	16,68%	(657)	8,68%	6.858	-31,59%	4.529	-32,80%	1.362	-19,19%

2022 – CONPEL CIA NORDESTINA DE PAPEL S.A – Em Recuperação Judicial

Notas Explicativas

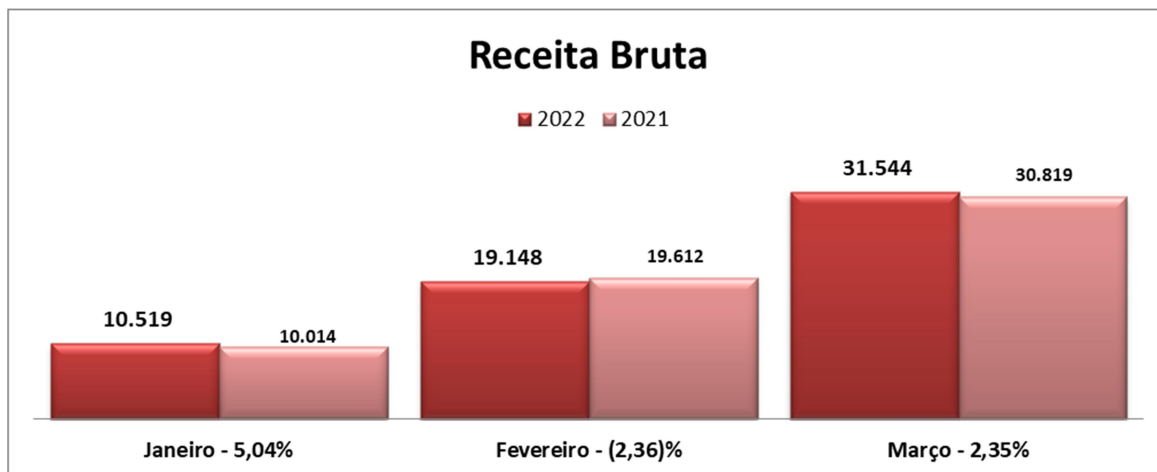
DEMONSTRAÇÕES FINANCEIRAS DE ACORDO COM AS PRÁTICAS CONTÁBEIS ADOTADAS NO BRASIL E COM O IFRS

31 de Março de 2022

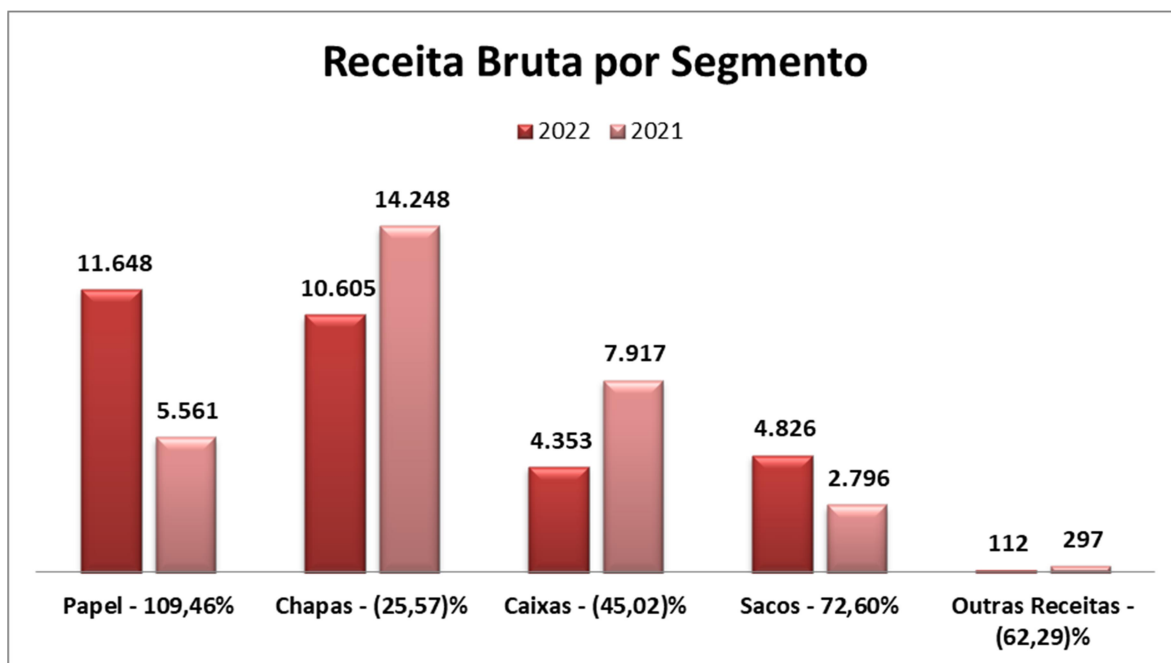
Em milhares de reais, exceto quando indicado de outra forma

Receita Operacional Bruta

A receita operacional bruta acumulada apresentou aumento de 2,35% se comparada ao ano anterior, fato atribuído ao aumento do volume de produção e a prospecção e realização de venda para novos clientes.



No gráfico abaixo é demonstrado a participação de cada linha de produto sobre a Receita Operacional Bruta no primeiro trimestre de 2022 e 2021.



2022 – CONPEL CIA NORDESTINA DE PAPEL S.A – Em Recuperação Judicial

Notas Explicativas

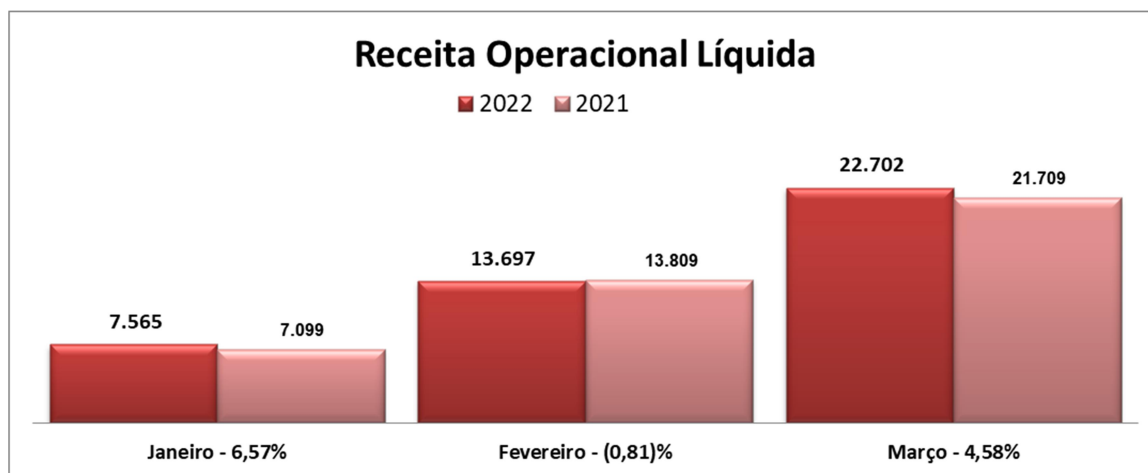
DEMONSTRAÇÕES FINANCEIRAS DE ACORDO COM AS PRÁTICAS CONTÁBEIS ADOTADAS NO BRASIL E COM O IFRS

31 de Março de 2022

Em milhares de reais, exceto quando indicado de outra forma

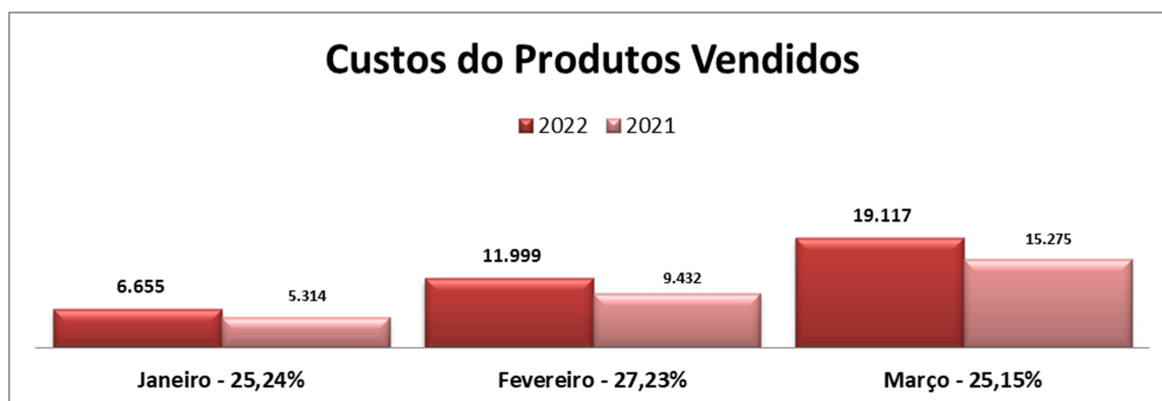
Receita Operacional Líquida (ROL)

A receita operacional líquida acumulada no trimestre demonstrou aumento de 4,58% em relação a 2021, fato relacionado ao aumento da demanda de nossos produtos.



Custo dos Produtos Vendidos (CPV)

O custo dos produtos vendidos acumulado no trimestre apresentou aumento de 25,15% em relação ao ano anterior acompanhando as vendas, e relacionado diretamente com a escassez do mercado de aparas.



Conde - PB, 31 de Março de 2022.

A ADMINISTRAÇÃO

Notas Explicativas

AUDITORES INDEPENDENTES

RELATÓRIO DOS AUDITORES INDEPENDENTES SOBRE A REVISÃO DAS DEMONSTRAÇÕES FINANCEIRAS INTERMEDIÁRIAS

Aos

Administradores e Acionistas da

CONPEL – Companhia Nordestina de Papel S.A.–em Recuperação Judicial**Conde - Paraíba****Introdução**

Revisamos as informações contábeis intermediárias individuais da **CONPEL CIA NORDESTINA DE PAPEL S.A. - em Recuperação Judicial (Companhia)**, contidas no Formulário de Informações Trimestrais - ITR, referentes ao trimestre findo em 31 de março de 2022, que compreendem o balanço patrimonial em 31 de março de 2022 e as respectivas demonstrações do resultado, do resultado abrangente, das mutações do patrimônio líquido e dos fluxos de caixa para o período de três meses findo nessa data, assim como o resumo das principais políticas contábeis e as demais notas explicativas.

A administração da Companhia é responsável pela elaboração das informações contábeis intermediárias individuais de acordo com o Pronunciamento Técnico CPC 21 (R1) – Demonstração Intermediária e com a norma internacional de contabilidade IAS 34 – Interim Financial Reporting, emitida pelo International Accounting Standards Board (IASB), assim como pela apresentação dessas informações de forma condizente com as normas expedidas pela Comissão de Valores Mobiliários - CVM, aplicáveis à elaboração das Informações Trimestrais - ITR. Nossa responsabilidade é a de expressar uma conclusão sobre essas informações contábeis intermediárias com base em nossa revisão.

Alcance da Revisão

Conduzimos nossa revisão de acordo com as normas brasileiras e internacionais de revisão de informações intermediárias (NBC TR 2410 – Revisão de Informações Intermediárias Executada pelo Auditor da Entidade e ISRE 2410 – Review of Interim Financial Information Performed by the Independent Auditor of the Entity, respectivamente). Uma revisão de informações intermediárias consiste na realização de indagações, principalmente às pessoas responsáveis pelos assuntos financeiros e contábeis e na aplicação de procedimentos analíticos e de outros procedimentos de revisão.

Notas Explicativas

AUDITORES INDEPENDENTES

O alcance de uma revisão é significativamente menor do que o de uma auditoria conduzida de acordo com as normas de auditoria e, conseqüentemente, não nos permitiu obter segurança de que tomamos conhecimento de todos os assuntos significativos que poderiam ser identificados em uma auditoria. Portanto, não expressamos uma opinião de auditoria.

Base para conclusão com ressalva de opinião sobre as Demonstrações Intermediárias

As Demonstrações Intermediárias da Companhia foram elaboradas de acordo com as práticas contábeis adotadas no Brasil, no pressuposto de continuidade normal dos negócios conforme disposto na NBC TA 570 – Continuidade Operacional. No entanto, a Companhia tem apresentado significativos prejuízos operacionais nos últimos exercícios, além de apresentar dificuldades financeiras para geração de fluxo de caixa. Possui alto grau de endividamento tributário, trabalhista e previdenciário, com fornecedores e instituições financeiras, o que gera dificuldades na obtenção de novos financiamentos.

A Companhia apresenta passivo descoberto no montante de R\$ 223.820 em 31 de março de 2022 (R\$ 221.517 mil em 31 de dezembro de 2021). Ainda em 31 de março de 2022 a Companhia possui registrado o montante de R\$ 18.795 mil de contas a receber de clientes, dos quais R\$ 3.886 mil (cerca de 20,68%) foram provisionados como títulos de liquidação duvidosa, visto que se encontram pendentes de liquidação a longa data.

Na mesma data, a Companhia apresenta passivo circulante no montante de R\$ 242.276 mil, R\$ 215.068 mil superior ao seu ativo circulante. Do total do passivo circulante, R\$ 218.050 mil (90%), referem-se a débitos tributários, compostos por obrigações que já foram objeto de parcelamentos e obrigações correntes não liquidadas.

Conforme descrito no item III da nota explicativa 18 e considerando as condições estabelecidas (Programa de Transação Excepcional) na lei n. 13.988/2020 e da Portaria PGFN n. 2.382/2021, especialmente para empresas em recuperação judicial, a Companhia apresentou pedido de parcelamento cuja conciliação dos valores, com base nas diretrizes impostas nas regras das normativas da PGFN, estão finalizadas, aguardando, todavia, sua homologação pelo ente Federal para o reconhecimento dos benefícios de redução de encargos moratórios e dos prazos para o recolhimento do saldo devedor dos impostos e

Notas Explicativas



AUDITORES INDEPENDENTES

contribuições. Tais situações remetem a elevado grau de incerteza quanto à capacidade da Companhia em dar continuidade as suas atividades operacionais.

A Companhia está em processo de RECUPERAÇÃO JUDICIAL, deferido pelo Poder Judiciário da Paraíba, Vara Única de Conde, em 18 de agosto de 2017 (Procedimento Comum (7) 0800411-61.2017.8.15.0441) cuja homologação permitiu o início dos pagamentos dos credores no presente trimestre.

Conclusão com Ressalva

Com base em nossa revisão, exceto pelos assuntos descritos no parágrafo “Base para conclusão com ressalva de opinião sobre as Demonstrações Intermediárias”

não temos conhecimento de nenhum fato que nos leve a acreditar que as informações intermediárias incluídas nas informações trimestrais acima referidas, não foram elaboradas, em todos os aspectos relevantes, de acordo com o CPC 21 (R1) aplicável a elaboração das Informações Trimestrais – ITR, e apresentadas de forma condizente com as normas expedidas pela Comissão de Valores Mobiliários.

Outros assuntos

Demonstração do valor adicionado

Revisamos também as demonstrações individuais do valor adicionado (DVA) referente ao período de três meses, findo em 31 de março de 2022, preparadas sob a responsabilidade da Administração da Companhia, cuja apresentação nas informações intermediárias individuais é requerida, de acordo com as normas expedidas pela Comissão de Valores Mobiliários aplicáveis à elaboração de Informações Trimestrais – ITR e considerada informação suplementar pelas IFRS, que não requerem a apresentação da DVA.

Essas demonstrações foram submetidas aos mesmos procedimentos de revisão descritos anteriormente e, com base em nossa revisão, não temos conhecimento de nenhum fato que nos leve a acreditar que não foram elaboradas, em todos os seus aspectos relevantes, em relação às informações contábeis intermediárias individuais tomadas em conjunto.

Notas Explicativas

AUDITORES INDEPENDENTES

Auditoria dos valores correspondentes ao período e exercício anteriores

Os valores correspondentes ao exercício findo em 31 de dezembro de 2021 e ao trimestre findo em 31 de março de 2021, apresentados para fins de comparação, foram anteriormente por nós auditados cujos relatórios foram datados de 22 de março de 2022 e 13 de maio de 2021, respectivamente, com ressalva sobre as demonstrações contábeis de 31 de dezembro de 2021 e com abstenção de opinião sobre as demonstrações intermediárias.

Curitiba, 12 de maio de 2022.

ALPHA AUDITORES INDEPENDENTES
CRC-PR n.º 004687/O-6-S/PB

Vera Lucia Machado
Contador CRC-PR n.º 025266/O-9-S/PB

2022 – CONPEL CIA NORDESTINA DE PAPEL S.A – Em Recuperação Judicial
Notas Explicativas

DEMONSTRAÇÕES FINANCEIRAS DE ACORDO COM AS PRÁTICAS CONTÁBEIS ADOTADAS NO BRASIL E COM O IFRS



31 de Março de 2022

Em milhares de reais, exceto quando indicado de outra forma

CONPEL – CIA NORDESTINA DE PAPEL S.A – Em Recuperação Judicial
BALANÇO PATRIMONIAL EM 31 DE MARÇO DE 2022 E 31 DE DEZEMBRO DE 2021

ATIVO	Nota	31/03/2022	31/12/2021
CIRCULANTE			
Caixa e Equivalentes de Caixa	6	818	2.256
Contas a Receber de Clientes	7	14.909	13.432
Estoques	8	7.112	6.450
Adiantamento a Fornecedores	9	4.049	4.457
Impostos a Recuperar	10	320	318
Total do Ativo Circulante		27.208	26.913
NÃO-CIRCULANTE			
Realizável a Longo Prazo			
Impostos a Recuperar	10	59	52
Empresas Ligadas	12	1.000	1.017
Outros Créditos	11	1.054	1.061
Total do Realizável a Longo Prazo		2.113	2.130
Imobilizado	13	58.675	58.795
Total do Ativo Não-Circulante		60.788	60.926
TOTAL DO ATIVO		87.996	87.838

As Notas explicativas da administração são parte integrante das demonstrações contábeis.

2022 – CONPEL CIA NORDESTINA DE PAPEL S.A – Em Recuperação Judicial**Notas Explicativas**

DEMONSTRAÇÕES FINANCEIRAS DE ACORDO COM AS PRÁTICAS CONTÁBEIS ADOTADAS NO BRASIL E COM O IFRS



31 de Março de 2022

Em milhares de reais, exceto quando indicado de outra forma

CONPEL – CIA NORDESTINA DE PAPEL S.A – Em Recuperação Judicial
BALANÇO PATRIMONIAL EM 31 DE MARÇO DE 2022 E 31 DE DEZEMBRO DE 2021

PASSIVO E PATRIMÔNIO LÍQUIDO (PASSIVO A DESCOBERTO)	Nota	31/03/2022	31/12/2021
CIRCULANTE			
Fornecedores	15	14.763	14.435
Empréstimos e Financiamentos	16	8.376	8.955
Obrigações Sociais	17	44.792	44.344
Obrigações Tributárias	18	173.258	192.993
Adiantamento de Clientes	19	524	776
Outras Obrigações		563	706
Total do Passivo Circulante		242.276	262.210
NÃO-CIRCULANTE			
Fornecedores	15	10.800	10.800
Outras obrigações		600	600
Obrigações Tributárias	18	23.383	877
Empresas Ligadas	12	17.256	17.232
Impostos Diferidos	20	17.501	17.636
Total do Passivo Não-Circulante		69.541	47.145
PATRIMÔNIO LÍQUIDO (PASSIVO A DESCOBERTO)			
Capital Social		22.338	22.338
Ajuste Avaliação Patrimonial		30.059	30.331
Prejuízos Acumulados		(276.218)	(274.186)
Total do Patrimônio Líquido		(223.820)	(221.517)
TOTAL DO PASSIVO E PATRIMÔNIO LÍQUIDO (PASSIVO A DESCOBERTO)		87.996	87.838

As Notas explicativas da administração são parte integrante das demonstrações contábeis.

2022 – CONPEL CIA NORDESTINA DE PAPEL S.A – Em Recuperação Judicial
Notas Explicativas

DEMONSTRAÇÕES FINANCEIRAS DE ACORDO COM AS PRÁTICAS CONTÁBEIS ADOTADAS NO BRASIL E COM O IFRS



31 de Março de 2022

Em milhares de reais, exceto quando indicado de outra forma

CONPEL – CIA NORDESTINA DE PAPEL S.A – Em Recuperação Judicial

**DEMONSTRAÇÃO DO RESULTADO DO PERÍODO FINDO EM
31 DE MARÇO DE 2022 E 2021**

RESULTADO POR FUNÇÃO	Nota	31/03/2022	31/03/2021
<i>Vendas</i>		31.425	30.611
<i>Outras Receitas</i>		119	208
<i>(-) Impostos sobre Vendas</i>		(8.479)	(8.604)
<i>(-) Devoluções e Abatimentos</i>		(363)	(507)
Receita Operacional Líquida	23	22.702	21.709
<i>(-) Custos do Produtos Vendidos</i>		(19.117)	(15.275)
Lucro Bruto		3.585	6.434
<i><u>Despesas Operacionais</u></i>			
<i>Com Vendas</i>	24	(733)	(926)
<i>Gerais e Administrativas</i>	25	(2.004)	(1.799)
<i>Gerais e Administrativas</i>		(1.418)	(1.114)
<i>Depreciação</i>		(586)	(685)
<i>Outras Receitas e Despesas</i>	26	917	4.148
Resultado antes das Receitas e Despesas Financeiras		1.765	7.856
<i><u>Resultado Financeiro</u></i>	27		
<i>Receitas Financeiras</i>		(0)	12
<i>Despesas Financeiras</i>		(4.204)	(1.200)
Resultado Financeiro Líquido		(4.204)	(1.188)
Resultado Antes do Imposto de Renda e da Contribuição Social		(2.438)	6.668
<i>Imposto de Renda e Contribuição Social</i>		-	-
<i>Imposto de Renda e Contribuição Diferidas</i>		135	190
Resultado Líquido do Exercício		(2.303)	6.858

As Notas explicativas da administração são parte integrante das demonstrações contábeis.

2022 – CONPEL CIA NORDESTINA DE PAPEL S.A – Em Recuperação Judicial**Notas Explicativas**

DEMONSTRAÇÕES FINANCEIRAS DE ACORDO COM AS PRÁTICAS CONTÁBEIS ADOTADAS NO BRASIL E COM O IFRS



31 de Março de 2022

Em milhares de reais, exceto quando indicado de outra forma**CONPEL – CIA NORDESTINA DE PAPEL S.A – Em Recuperação Judicial****DEMONSTRAÇÃO DO RESULTADO ABRANGENTE EM
31 DE MARÇO DE 2022 E 2021**

	<u>31/03/2022</u>	<u>31/03/2021</u>
RESULTADO DO EXERCÍCIO	(2.303)	6.858
<i>Outros Resultados Abrangentes</i>	-	-
RESULTADO ABRANGENTE	<u>(2.303)</u>	<u>6.858</u>

As Notas explicativas da administração são parte integrante das demonstrações contábeis.

2022 – CONPEL CIA NORDESTINA DE PAPEL S.A – Em Recuperação Judicial**Notas Explicativas**

DEMONSTRAÇÕES FINANCEIRAS DE ACORDO COM AS PRÁTICAS CONTÁBEIS ADOTADAS NO BRASIL E COM O IFRS



31 de Março de 2022

Em milhares de reais, exceto quando indicado de outra forma

CONPEL – CIA NORDESTINA DE PAPEL S.A – Em Recuperação Judicial
DEMONSTRAÇÃO DAS MUTAÇÕES DO PATRIMÔNIO LÍQUIDO EM

	Capital Social	Prejuízos Acumulados	Ajuste de Avaliação Patrimonial	Patrimônio Líquido Total
Em 31 de Dezembro de 2021	22.338	(274.186)	30.331	(221.517)
Resultado do Período	-	(657)	-	(656)
(-) Realização do Custo Atribuído	-	91	(91)	0
Em 31 de Janeiro de 2022	22.338	(274.752)	30.241	(222.173)
Resultado do Período	-	(1.629)	-	(1.629)
(-) Realização do Custo Atribuído	-	91	(91)	0
Em 28 de Fevereiro de 2022	22.338	(276.290)	30.151	(223.802)
Resultado do Período	-	(18)	-	(18)
(-) Realização do Custo Atribuído	-	91	(91)	0
Em 31 de Março de 2022	22.338	(276.218)	30.059	(223.820)

As Notas explicativas da administração são parte integrante das demonstrações contábeis.

2022 – CONPEL CIA NORDESTINA DE PAPEL S.A – Em Recuperação Judicial**Notas Explicativas**

DEMONSTRAÇÕES FINANCEIRAS DE ACORDO COM AS PRÁTICAS CONTÁBEIS ADOTADAS NO BRASIL E COM O IFRS



31 de Março de 2022

Em milhares de reais, exceto quando indicado de outra forma

CONPEL – CIA NORDESTINA DE PAPEL S.A – Em Recuperação Judicial
DEMONSTRAÇÃO DO FLUXO DE CAIXA EM 31 DE MARÇO DE 2022 E 2021

	<u>31/03/2022</u>	<u>31/03/2021</u>
DAS ATIVIDADES OPERACIONAIS		
Resultado Líquido do Exercício	(2.303)	6.858
Ajustes:		
Depreciação e Amortização	586	685
Incentivos Fiscais Recebidos	(876)	(1.624)
Constituição (Reversão) de IRPJ/CSLL Diferidos	(135)	(190)
Provisão (Reversão) p/ Contingências	(6)	6
Lucro Líquido do Exercício Ajustado	<u>(2.204)</u>	<u>5.661</u>
Clientes	(2.001)	(12.854)
Estoques	(662)	(1.588)
Impostos a Recuperar	(16)	1.213
Outros Créditos	479	(1.737)
(Aumento) ou Diminuição do Ativo	<u>(2.200)</u>	<u>(14.987)</u>
Fornecedores	328	5.068
Obrigações Sociais e Tributárias	4.095	2.238
Adiantamento de Clientes	(253)	2.385
Outras Obrigações	(143)	(60)
Aumento ou (Diminuição) do Passivo	<u>4.028</u>	<u>9.631</u>
Caixa Líquido Proveniente das Atividades Operacionais	<u>(377)</u>	<u>305</u>
DAS ATIVIDADES DE INVESTIMENTO		
Aquisição de Imobilizado	(525)	(78)
Empréstimos Concedidos a Pessoas Ligadas	42	173
Caixa Líquido Proveniente das Atividades de Investimento	<u>(483)</u>	<u>94</u>
DAS ATIVIDADES DE FINANCIAMENTO		
Recebimento de Empréstimos e Financiamentos	20.775	16.994
Pagamento de Empréstimos e Financiamentos	(21.353)	(17.371)
Caixa Líquido Proveniente das Atividades de Financiamento	<u>(578)</u>	<u>(377)</u>
(REDUÇÃO)AUMENTO DE CAIXA E EQUIVALENTES DE CAIXA	<u>(1.438)</u>	<u>21</u>
Caixa e Equivalentes de Caixa no Início do Exercício	2.256	128
Caixa e Equivalentes de Caixa no Final do Exercício	818	149

As Notas explicativas da administração são parte integrante das demonstrações contábeis.

2022 – CONPEL CIA NORDESTINA DE PAPEL S.A – Em Recuperação Judicial
Notas Explicativas

DEMONSTRAÇÕES FINANCEIRAS DE ACORDO COM AS PRÁTICAS CONTÁBEIS ADOTADAS NO BRASIL E COM O IFRS



31 de Março de 2022

Em milhares de reais, exceto quando indicado de outra forma

CONPEL – CIA NORDESTINA DE PAPEL S.A – Em Recuperação Judicial

DEMONSTRAÇÃO DO VALOR ADICIONADO EM 31 DE MARÇO DE 2022 E 2021

	<u>31/03/2022</u>	<u>31/03/2021</u>
RECEITAS		
Venda dos Produtos	31.181	30.312
Constituição (Reversão) de IRPJ/CSLL Diferidos	135	190
Provisão (Reversão) Créditos de Liq. Duvidosa	(525)	74
Provisão (Reversão) p/ Contingências	-	(6)
Perdas Não operacionais	566	2.456
Incentivos Fiscais Recebidos	876	1.624
INSUMOS ADQUIRIDOS DE TERCEIROS		
Custos dos Produtos Vendidos	(9.675)	(7.541)
Materiais - energia, serv. Terceiros e outros	(7.532)	(6.054)
VALOR ADICIONADO BRUTO	<u>15.026</u>	<u>21.055</u>
DEPRECIÇÃO, AMORTIZAÇÃO E EXAUSTÃO	<u>(586)</u>	<u>(685)</u>
VALOR ADICIONADO LÍQUIDO PRODUZIDO PELA ENTIDADE	<u>14.440</u>	<u>20.370</u>
VALOR ADICIONADO RECEBIDO (CEDIDO) EM TRANSFERENCIA		
Receitas Financeiras	(0)	12
VALOR ADICIONADO TOTAL A DISTRIBUIR (RECEBER)	<u>14.440</u>	<u>20.382</u>
DISTRIBUIÇÃO DO VALOR ADICIONADO	<u>14.440</u>	<u>20.382</u>
<i>Pessoal</i>		
Remuneração Direta	2.383	2.224
Benefícios	634	469
FGTS	186	175
<i>Impostos, Taxas e contribuições</i>		
Federais	5.087	5.229
Estaduais	4.109	4.085
<i>Remuneração de capitais de terceiros</i>		
Juros	4.204	1.200
Aluguéis	140	141
<i>Remuneração de capitais Próprios</i>		
Resultado do Exercício	<u>(2.303)</u>	<u>6.858</u>

As Notas explicativas da administração são parte integrante das demonstrações contábeis.

2022 – CONPEL CIA NORDESTINA DE PAPEL S.A – Em Recuperação Judicial
Notas Explicativas**DEMONSTRAÇÕES FINANCEIRAS DE ACORDO COM AS PRÁTICAS CONTÁBEIS ADOTADAS NO BRASIL E COM O IFRS****31 de Março de 2022****Em milhares de reais, exceto quando indicado de outra forma****NOTAS EXPLICATIVAS DA ADMINISTRAÇÃO ÀS DEMONSTRAÇÕES FINANCEIRAS EM 31 DE MARÇO DE 2022****1 CONTEXTO OPERACIONAL**

A CONPEL CIA NORDESTINA DE PAPEL tem como principal atividade a fabricação de papéis do tipo Kraft, chapas e embalagens de caixas, bem como, a industrialização de sacos simples e multifoliados.

As embalagens produzidas pela Companhia atendem vários setores, com destaque a construção civil, gêneros alimentícios e produtos de higiene e limpeza.

A CONPEL é uma empresa com capital aberto e possui registro junto a Comissão de Valores Mobiliários (CVM) com número 00468-5, com inscrição no CNPJ sob nº 09.116.278/0001-01 e NIRE nº 2531000622-6. Está sediada no município de Conde, Estado da Paraíba, na Rodovia BR 101 - Km 06, S/nº, Bairro Vale do Gramame, CEP 58.322-000.

Os objetivos da Companhia ao administrar seu capital são os de salvaguardar a capacidade de continuidade de suas operações.

Em 2022 a Companhia manteve o processo de reestruturação das suas atividades operacionais, com o objetivo de se adequar a realidade atual do mercado e a realidade da Companhia, superando as dificuldades financeiras enfrentadas pelo país, buscando aumento das margens operacionais.

Neste contexto a administração promoveu várias alterações nos seus procedimentos de controle, buscou aumento de preços, alteração de prazos e promoveu uma grande alteração nos seus quadros de colaboradores, focando no aumento da carteira de clientes e almejando a potencialização da receita operacional.

2 RESUMO DAS POLÍTICAS, PREMISSAS E ESTIMATIVAS CONTÁBEIS

As principais políticas contábeis aplicadas na preparação destas demonstrações financeiras individuais estão definidas abaixo:

2.1 BASE DE PREPARAÇÃO

As demonstrações contábeis do trimestre findo em 31 de Março de 2022 foram elaboradas de acordo com as práticas contábeis adotadas no Brasil, com atendimento integral da Lei nº 11.638/07, Lei nº 11.941/09 e pronunciamentos emitidos pelo CPC - Comitê de Pronunciamentos Contábeis e aprovados pelo CFC - Conselho Federal de Contabilidade e pela CVM – Comissão de Valores Mobiliários.

2.2 CONVERSÃO DE MOEDA ESTRANGEIRA**a) Moeda funcional e moeda de apresentação**

Os itens incluídos na demonstração financeiras da Companhia são mensurados usando a moeda do principal ambiente econômico em que atua (moeda funcional). As demonstrações financeiras estão apresentadas em reais, que é a moeda funcional da Companhia.

2022 – CONPEL CIA NORDESTINA DE PAPEL S.A – Em Recuperação Judicial**Notas Explicativas**

DEMONSTRAÇÕES FINANCEIRAS DE ACORDO COM AS PRÁTICAS CONTÁBEIS ADOTADAS NO BRASIL E COM O IFRS



31 de Março de 2022

Em milhares de reais, exceto quando indicado de outra forma**2.3 CAIXA E EQUIVALENTES DE CAIXA**

Caixa e equivalentes de caixa incluem o caixa, os depósitos bancários, outros investimentos de curto prazo de alta liquidez, resgatáveis no prazo de até 90 dias das datas das transações, com risco insignificante de mudança de valor e que são prontamente conversíveis em um montante conhecido de caixa. Em sua maioria são classificadas na categoria de “ativos financeiros ao valor justo por meio do resultado”.

2.4 INSTRUMENTOS FINANCEIROS**2.4.1 Classificação**

A Companhia classifica seus ativos financeiros no reconhecimento inicial sob as seguintes categorias:

a) Ativos financeiros mensurados ao valor justo por meio do resultado

Os ativos financeiros mensurados ao valor justo através do resultado são ativos financeiros mantidos para negociação. Um ativo financeiro é classificado nessa categoria se foi adquirido, principalmente, para fins de venda no curto prazo.

b) Empréstimos e recebíveis

Os empréstimos e recebíveis são ativos financeiros não derivativos com pagamentos fixos ou determináveis, que não são cotados em um mercado ativo. São incluídos como ativo circulante, exceto aqueles com prazo de vencimento superior a 12 meses após a data de emissão do balanço (estes são classificados como ativos não circulantes).

Os empréstimos e recebíveis da empresa compreendem “contas a receber de clientes e demais contas a receber” e “caixa e equivalentes de caixa”.

c) Passivos financeiros

A Companhia não mantém nem emite derivativos para fins especulativos, tampouco possui passivos detidos para negociação, nem designou quaisquer passivos financeiros.

d) Outros passivos financeiros

Os outros passivos financeiros são mensurados pelo valor de custo amortizado utilizando o método de juros efetivos.

Em 31 de Março de 2022, a Companhia possuía Contas a Pagar a Fornecedores nessa classificação, conforme nota explicativa nº 15.

2.4.2 Reconhecimento e mensuração

As compras e as vendas de ativos financeiros são normalmente reconhecidas na data da negociação. Os investimentos são, inicialmente, reconhecidos pelo valor justo, acrescidos dos custos da transação para todos os ativos financeiros não classificados como ao valor justo por meio do resultado. Os ativos financeiros ao valor justo por meio de resultado são, inicialmente, reconhecidos pelo valor justo, e os custos da transação são debitados à demonstração do resultado.

2022 – CONPEL CIA NORDESTINA DE PAPEL S.A – Em Recuperação Judicial
Notas Explicativas

DEMONSTRAÇÕES FINANCEIRAS DE ACORDO COM AS PRÁTICAS CONTÁBEIS ADOTADAS NO BRASIL E COM O IFRS



31 de Março de 2022

Em milhares de reais, exceto quando indicado de outra forma

Os ativos financeiros são baixados quando os direitos de receber fluxos de caixa tenham vencido ou tenham sido transferidos; neste último caso, desde que a Companhia tenha transferido, significativamente, todos os riscos e os benefícios de propriedade. Os ativos financeiros mensurados ao valor justo por meio do resultado são, subsequentemente, contabilizados pelo valor justo e os empréstimos e recebíveis são contabilizados pelo custo amortizado, usando o método da taxa efetiva de juros.

Os ganhos ou as perdas decorrentes de variações no valor de ativos financeiros são apresentados na demonstração do resultado em "Outros Ganhos/Perdas Líquidos" no período em que ocorrem.

2.4.3 Compensação de instrumentos financeiros

Os ativos e passivos financeiros são compensados e o valor líquido é apresentado no balanço patrimonial quando há um direito legalmente aplicável de compensar os valores reconhecidos e há a intenção de liquidá-los em uma base líquida ou realizar o ativo e liquidar o passivo simultaneamente.

2.4.4 Impairment de ativos financeiros

a) **Ativos mensurados ao custo amortizado**

A Companhia avalia na data de cada balanço se há evidência objetiva de que um ativo financeiro ou grupo de ativos financeiros está deteriorado. Um ativo ou grupo de ativos financeiros está deteriorado e as perdas por *impairment* são incorridas somente se há evidência objetiva de *impairment* como resultado de um ou mais eventos ocorridos após o reconhecimento inicial dos ativos e aquele evento (ou eventos) de perda tem um impacto nos fluxos de caixa futuros estimados do ativo financeiro ou grupo de ativos financeiros que pode ser estimado de maneira confiável.

Os critérios que a Companhia utiliza para determinar se há evidência objetiva de uma perda por *impairment* incluem:

- (i) Dificuldade financeira relevante do emissor ou devedor;
- (ii) Uma quebra de contrato, como inadimplência ou mora no pagamento dos juros ou principal;
- (iii) A Companhia, por razões econômicas ou jurídicas relativas à dificuldade financeira do tomador de empréstimo, estende ao tomador uma concessão que um credor normalmente não consideraria;
- (iv) Torna-se provável que o tomador declare falência ou outra reorganização financeira;
- (v) O desaparecimento de um mercado ativo para aquele ativo financeiro devido às dificuldades financeiras; ou
- (vi) Dados observáveis indicando que há uma redução mensurável nos futuros fluxos de caixa estimados a partir de uma carteira de ativos financeiros desde o reconhecimento inicial daqueles ativos, embora a diminuição não possa ainda ser identificada com os ativos financeiros individuais na carteira, incluindo:

2022 – CONPEL CIA NORDESTINA DE PAPEL S.A – Em Recuperação Judicial**Notas Explicativas****DEMONSTRAÇÕES FINANCEIRAS DE ACORDO COM AS PRÁTICAS CONTÁBEIS ADOTADAS NO BRASIL E COM O IFRS****31 de Março de 2022****Em milhares de reais, exceto quando indicado de outra forma**

-mudanças adversas na situação do pagamento dos tomadores de empréstimo;

-condições econômicas nacionais ou locais que se correlacionam com as inadimplências sobre os ativos na carteira.

O montante da perda por *impairment* é mensurado como a diferença entre o valor contábil dos ativos e o valor presente dos fluxos de caixa futuros estimados (excluindo os prejuízos de crédito futuro que não foram incorridos) descontados à taxa de juros em vigor original dos ativos financeiros. O valor contábil do ativo é reduzido e o valor do prejuízo é reconhecido na demonstração do resultado. Se um empréstimo ou investimento mantido até o vencimento tiver uma taxa de juros variável, a taxa de desconto para medir uma perda por *impairment* é a atual taxa efetiva de juros determinada de acordo com o contrato. Como um expediente prático, a Companhia pode mensurar o *impairment* com base no valor justo de um instrumento utilizando um preço de mercado observável.

Se, em um período subsequente, o valor da perda por *impairment* diminuir e a redução puder ser relacionada objetivamente com um evento que ocorreu após o *impairment* ser reconhecido (como uma melhoria na classificação de crédito do devedor), a reversão dessa perda reconhecida anteriormente será reconhecida na demonstração do resultado.

A Companhia, levando em consideração as premissas descritas anteriormente, avalia a recuperação do valor contábil dos ativos utilizando o conceito do “valor em uso”, através de modelos de fluxo de caixa descontado das unidades geradoras de caixa, representativas dos conjuntos de bens tangíveis e intangíveis utilizados no desenvolvimento e venda de produtos aos seus clientes.

O processo de determinação do valor em uso envolve utilização de premissas, julgamentos e estimativas sobre os fluxos de caixa, tais como taxas de descontos. As premissas sobre projeções de crescimento, do fluxo de caixa e dos fluxos de caixa futuro são baseadas no plano de negócios da Companhia, aprovado anualmente pela Administração, das condições econômicas que existirão durante a vida econômica das diferentes Unidades Geradoras de Caixa, conjunto de ativos que proporcionam a geração dos fluxos de caixa. Os fluxos de caixa futuros foram descontados com base na taxa representativa do custo de capital.

De forma consistente com as técnicas de avaliação econômica, a avaliação do valor em uso é efetuada por um exercício de cinco anos, e a partir de então, considerando-se a perpetuidade das premissas tendo em vista a capacidade de continuidade dos negócios por tempo indeterminado.

As premissas-chave foram baseadas no desempenho histórico da Companhia e em premissas macroeconômicas razoáveis e fundamentadas com base em projeções do mercado financeiro, documentadas e aprovadas pela Administração da Companhia.

2.5 CONTAS A RECEBER DE CLIENTES

As contas a receber de clientes correspondem aos valores a receber de clientes pela venda de produtos no decurso normal das atividades da Companhia.

As contas a receber de clientes, inicialmente, são reconhecidas pelo valor justo e, subsequentemente, mensuradas pelo custo amortizado com o uso do método da taxa de juros efetiva menos a provisão para *impairment* (perdas no recebimento de créditos).

As Contas a Receber de clientes não foram ajustadas a seu valor presente por estarem em sua maioria vencidas ou com prazos de vencimento em curto prazo.

2022 – CONPEL CIA NORDESTINA DE PAPEL S.A – Em Recuperação Judicial**Notas Explicativas**

DEMONSTRAÇÕES FINANCEIRAS DE ACORDO COM AS PRÁTICAS CONTÁBEIS ADOTADAS NO BRASIL E COM O IFRS



31 de Março de 2022

Em milhares de reais, exceto quando indicado de outra forma**2.6 ESTOQUES**

Os estoques são demonstrados pelo custo médio das compras, líquido dos impostos compensáveis quando aplicáveis, sendo inferior aos valores de realização líquidos dos custos de venda. Os estoques de produtos acabados compreendem as matérias-primas processadas e envolvimento de mão de obra direta e custos de produção na valorização dos itens.

Quando necessário, os estoques são deduzidos de provisão para perdas com estoques, constituída em casos de desvalorização de estoques, obsolescência de produtos e perdas de inventário físico.

Adicionalmente, em decorrência da natureza dos produtos da Companhia, em casos de obsolescências de produtos acabados, os mesmos podem ser reciclados, para reutilização na produção.

2.7 ATIVO IMOBILIZADO

Registrado ao custo histórico de aquisição, formação ou desenvolvimento, deduzido da depreciação acumulada. A Companhia utiliza o método de depreciação linear definida com base na avaliação da vida útil estimada de cada ativo, estimados com base na expectativa de geração de benefícios econômicos futuros, exceto terrenos, os quais não são depreciados. A avaliação da vida útil estimada dos ativos é revisada anualmente e ajustada se necessário, podendo variar com base na atualização tecnológica de cada unidade.

Os custos subsequentes são incluídos no valor contábil do ativo ou reconhecidos como um ativo separado, conforme apropriado, somente quando forem prováveis que fluam benefícios econômicos futuros associados ao item e que o custo do item possa ser mensurado com segurança. O valor contábil de itens ou peças substituídas é baixado. Todos os outros reparos e manutenções são lançados em contrapartida ao resultado do exercício, quando incorridos.

O valor contábil de um ativo é imediatamente baixado para seu valor recuperável se o valor contábil do ativo for maior do que seu valor recuperável estimado. Os ganhos e as perdas de alienações são determinados pela comparação dos resultados com o valor contábil e são reconhecidos em "Outras receitas (despesas) operacionais, líquidas" na demonstração do resultado.

2.8 ATIVO INTANGÍVEL

Referem-se a *softwares* adquiridos, custos e despesas com desenvolvimento de novos produtos. Ativos intangíveis adquiridos separadamente são mensurados no reconhecimento inicial ao custo de aquisição e, posteriormente, deduzidos da amortização acumulada e perdas do valor recuperável, quando aplicável.

A vida útil dos ativos intangíveis é avaliada como finita ou indefinida.

Ativos intangíveis com vida útil finita são amortizados ao longo da vida útil econômica e avaliados em relação à perda de valor recuperável (*impairment*) sempre que houver indicação de perda de seu valor econômico. Mudanças na vida útil ou no padrão de consumo de benefícios futuros esperados são contabilizadas por meio da mudança no período ou método de amortização, conforme o caso, sendo tratadas como mudanças de estimativas contábeis.

Ativos intangíveis com vida útil indefinida não são amortizados, mas testados anualmente em relação a perdas de valor recuperável (*impairment*). A avaliação de vida indefinida é revista no encerramento de cada exercício para determinar se essa avaliação continua a ser

2022 – CONPEL CIA NORDESTINA DE PAPEL S.A – Em Recuperação Judicial
Notas Explicativas

DEMONSTRAÇÕES FINANCEIRAS DE ACORDO COM AS PRÁTICAS CONTÁBEIS ADOTADAS NO BRASIL E COM O IFRS



31 de Março de 2022

Em milhares de reais, exceto quando indicado de outra forma

justificável. Caso contrário, a mudança na vida útil de indefinida para finita é efetuada de forma prospectiva.

Ganhos e perdas resultantes da baixa de um ativo intangível são mensurados como a diferença entre o valor líquido obtido na venda e o valor contábil do ativo e são reconhecidos na demonstração do resultado no exercício em que o ativo for baixado.

a) Softwares

Os gastos associados ao desenvolvimento ou à manutenção de *softwares* são reconhecidos como despesas na medida em que são incorridos. Os gastos diretamente associados a *softwares* identificáveis e únicos, controlados pela Companhia e que, provavelmente, gerarão benefícios econômicos maiores que os custos por mais de um ano, são reconhecidos como ativos intangíveis.

Os gastos com o desenvolvimento de *softwares* reconhecidos como ativos são amortizados usando-se o método linear ao longo de suas vidas úteis.

2.9 REDUÇÃO DO VALOR RECUPERÁVEL DOS ATIVOS NÃO FINANCEIROS

Os ativos que têm uma vida útil indefinida não estão sujeitos à amortização e são testados anualmente para a verificação de *impairment*. Os ativos que estão sujeitos à depreciação ou amortização são revisados para a verificação de *impairment* sempre que eventos ou mudanças nas circunstâncias indicarem que o valor contábil pode não ser recuperável.

Uma perda por *impairment* é reconhecida pelo valor ao qual o valor contábil do ativo excede seu valor recuperável. Este último é o valor mais alto entre o valor justo de um ativo menos os custos de venda e o valor em uso.

2.10 IMPOSTO DE RENDA E CONTRIBUIÇÃO SOCIAL

As despesas de imposto de renda e contribuição social do exercício compreendem os impostos correntes, e são calculados com base nas alíquotas efetivas do imposto de renda e da contribuição social sobre o lucro líquido ajustado nos termos da legislação vigente. A compensação de prejuízos fiscais e de base negativa da contribuição social está limitada a 30% do lucro tributável. Os impostos sobre a renda são reconhecidos na demonstração do resultado, exceto na proporção em que estiverem relacionados com itens reconhecidos diretamente no patrimônio líquido ou no resultado abrangente.

A tributação sobre o lucro compreende o imposto de renda e a contribuição social que são calculados com base nos resultados tributáveis (lucro ajustado), às alíquotas aplicáveis segundo a legislação vigente sendo: 15%, acrescido de 10% sobre o que exceder a R\$ 240mil anuais para o imposto de renda e 9% para a contribuição social. Portanto as adições ao lucro contábil de despesas, temporariamente não dedutíveis, ou exclusões de receitas, temporariamente não tributáveis, consideradas para apuração do lucro tributável corrente geram créditos ou débitos tributários diferidos.

Imposto diferido é gerado por diferenças temporárias na data do balanço entre as bases fiscais de ativos e passivos e seus valores contábeis. Impostos diferidos passivos são reconhecidos para todas as diferenças tributárias temporárias, exceto:

(i) Quando o imposto diferido passivo surge do reconhecimento inicial de ágio ou de um ativo ou passivo em uma transação que não for uma combinação de negócios e, na data da transação, não afeta o lucro contábil ou o lucro ou prejuízo fiscal; e

2022 – CONPEL CIA NORDESTINA DE PAPEL S.A – Em Recuperação Judicial
Notas Explicativas

DEMONSTRAÇÕES FINANCEIRAS DE ACORDO COM AS PRÁTICAS CONTÁBEIS ADOTADAS NO BRASIL E COM O IFRS



31 de Março de 2022

Em milhares de reais, exceto quando indicado de outra forma

(ii) Sobre as diferenças temporárias tributárias relacionadas com investimentos em controladas, em que o exercício da reversão das diferenças temporárias pode ser controlado e é provável que as diferenças temporárias não sejam revertidas no futuro próximo.

Impostos diferidos ativos são reconhecidos para todas as diferenças temporárias dedutíveis, créditos e perdas tributárias não utilizadas, na extensão em que seja provável que o lucro tributável esteja disponível para que as diferenças temporárias dedutíveis possam ser realizadas, e créditos e perdas tributárias não utilizadas possam ser utilizados, exceto:

(i) Quando o imposto diferido ativo relacionado com a diferença temporária dedutível é gerado no reconhecimento inicial do ativo ou passivo em uma transação que não é uma combinação de negócios e, na data da transação, não afeta o lucro contábil ou o lucro ou prejuízo fiscal; e

(ii) Sobre as diferenças temporárias dedutíveis, associadas com investimentos em controladas, impostos diferidos ativos são reconhecidos somente na extensão em que for provável que as diferenças temporárias sejam revertidas no futuro próximo e o lucro tributável esteja disponível para que as diferenças temporárias possam ser utilizadas.

O valor contábil dos impostos diferidos ativos é revisado em cada data do balanço e baixado na extensão em que não é mais provável que lucros tributáveis estarão disponíveis para permitir que todo ou parte do ativo tributário diferido venha a ser utilizado. Impostos diferidos ativos baixados são revisados a cada data do balanço e são reconhecidos na extensão em que se torna provável que lucros tributários futuros permitirão que os ativos tributários diferidos sejam recuperados.

Impostos diferidos ativos e passivos são mensurados à taxa de imposto que é esperada de ser aplicável no ano em que o ativo será realizado ou o passivo liquidado, com base nas taxas de imposto (e lei tributária) que foram promulgadas na data do balanço.

As antecipações ou valores passíveis de compensação são demonstrados no ativo circulante ou não circulante, de acordo com a previsão de sua realização.

2.11 CONTAS A PAGAR AOS FORNECEDORES

As contas a pagar aos fornecedores são obrigações a pagar por bens ou serviços que foram adquiridos de fornecedores no curso normal dos negócios, sendo classificadas como passivos circulantes se o pagamento for devido no período de até um ano (ou no ciclo operacional normal dos negócios, ainda que mais longo), caso contrário, as contas a pagar são apresentadas como passivo não circulante. Elas são, inicialmente, reconhecidas pelo valor justo e, subsequentemente, mensuradas pelo custo amortizado com o uso do método de taxa efetiva de juros. Na prática, são normalmente reconhecidas ao valor da fatura correspondente.

2022 – CONPEL CIA NORDESTINA DE PAPEL S.A – Em Recuperação Judicial
Notas Explicativas

DEMONSTRAÇÕES FINANCEIRAS DE ACORDO COM AS PRÁTICAS CONTÁBEIS ADOTADAS NO BRASIL E COM O IFRS



31 de Março de 2022

Em milhares de reais, exceto quando indicado de outra forma**2.12 PROVISÕES**

As provisões são reconhecidas quando a empresa tem uma obrigação presente ou não formalizada como resultado de eventos passados; é provável que uma saída de recursos seja necessária para liquidar a obrigação; sendo o valor estimado com segurança.

Quando houver uma série de obrigações similares, a probabilidade de a Companhia liquidá-las é determinada, levando-se em consideração a classe de obrigações como um todo. Uma provisão é reconhecida mesmo que a probabilidade de liquidação relacionada com qualquer item individual incluído na mesma classe de obrigações seja pequena.

2.13 EMPRÉSTIMOS E FINANCIAMENTOS

Os empréstimos são reconhecidos, inicialmente, pelo valor justo, líquido dos custos incorridos na transação e são, subsequentemente, demonstrados pelo custo amortizado. Qualquer diferença entre os valores captados (líquidos dos custos de transação) e o valor total a pagar, é reconhecida na demonstração do resultado durante o período em que os empréstimos estejam em aberto, utilizando o método de taxa efetiva de juros.

Os empréstimos são classificados como passivo circulante, a menos que a Companhia tenha um direito incondicional de diferir a liquidação do passivo por, pelo menos, 12 meses após a data do balanço.

Os custos dos empréstimos que são diretamente atribuíveis à aquisição, construção ou produção de um ativo qualificável, que é um ativo que, necessariamente, demanda um período de tempo substancial para ficar pronto para seu uso ou venda pretendidos, são capitalizados como parte do custo do ativo quando for provável que eles irão resultar em benefícios econômicos futuros para a entidade e que tais custos possam ser mensurados com confiança. Demais custos de empréstimos são reconhecidos como despesa no período em que são incorridos.

2.14 RECONHECIMENTO DA RECEITA

O resultado é apurado pelo regime de competência, considerando aspectos relacionados a seguir:

A receita compreende o valor justo da contraprestação recebida ou a receber pela comercialização de produtos no curso normal das atividades. Esta é reconhecida quando:

- (i) O valor da receita pode ser mensurado com segurança;
- (ii) É provável que benefícios econômicos futuros fluam para a entidade; e,
- (iii) Quando critérios específicos tiverem sido atendidos para cada uma das atividades; - receita financeira é reconhecida conforme o prazo decorrido, usando o método da taxa de juros efetiva, sendo o mesmo critério obedecido para as despesas contábeis; - os custos dos produtos vendidos foram reconhecidos no mesmo período que a respectiva receita; - as despesas operacionais constituem-se das despesas incorridas para vender os produtos e serviços e administrar.

2022 – CONPEL CIA NORDESTINA DE PAPEL S.A – Em Recuperação Judicial
Notas Explicativas**DEMONSTRAÇÕES FINANCEIRAS DE ACORDO COM AS PRÁTICAS CONTÁBEIS ADOTADAS NO BRASIL E COM O IFRS****31 de Março de 2022****Em milhares de reais, exceto quando indicado de outra forma****2.15 DEMONSTRAÇÃO DO VALOR ADICIONADO (“DVA”)**

A legislação societária brasileira requer para empresas de capital aberto a apresentação da demonstração do valor adicionado como parte do conjunto das informações trimestrais apresentadas pela Companhia. Esta demonstração tem por finalidade evidenciar a riqueza criada pela Companhia e sua distribuição durante o Exercício.

O IFRS não requer a apresentação dessa demonstração. Como consequência, essa demonstração está apresentada como informação suplementar, sem prejuízo do conjunto das informações anuais.

3 GERENCIAMENTO DE RISCOS E INSTRUMENTOS FINANCEIROS**3.1 GESTÃO DE RISCO FINANCEIRO****3.1.1 Considerações gerais e políticas**

A Companhia contrata operações envolvendo instrumentos financeiros (aplicações financeiras), todos registrados em contas patrimoniais, com o objetivo de reduzir sua exposição a riscos de moeda e de taxa de juros, bem como de manter sua capacidade de investimentos e estratégia de crescimento. A administração dos riscos e a gestão dos instrumentos financeiros são realizadas por meio de políticas, definição de estratégias e implementação de sistemas de controle, os quais estabelecem limites e alocação de recursos em instituições financeiras.

Os procedimentos de tesouraria definidos pela política vigente incluem rotinas mensais de projeção e avaliação da Companhia, sobre as quais se baseiam as decisões tomadas pela Administração. A Política de aplicações financeiras estabelecida pela Administração da Companhia elege as instituições financeiras com as quais os contratos podem ser celebrados, além de definir limites quanto aos percentuais de alocação de recursos e valores absolutos a serem aplicados em cada uma delas.

3.1.2 Fatores de riscos financeiros

A gestão de risco é realizada pela Administração da Companhia, a qual identifica, avalia e protege a mesma contra eventuais riscos financeiros. A Administração estabelece princípios para a gestão de risco global, bem como para áreas específicas, risco de taxa de juros, risco de crédito e investimento de excedentes de caixa.

a) Risco de Liquidez

O risco de liquidez consiste na eventualidade da Companhia em não dispor de recursos suficientes para cumprir com seus compromissos em função das diferentes moedas e prazos de liquidação de seus direitos e obrigações.

O controle da liquidez e do fluxo de caixa da Companhia é monitorado diariamente pelas áreas de Gestão da Companhia, de modo a garantir que a geração operacional de caixa e a captação prévia de recursos, quando necessária, sejam suficientes para a manutenção do seu cronograma de compromissos, não gerando riscos de liquidez para a Companhia.

2022 – CONPEL CIA NORDESTINA DE PAPEL S.A – Em Recuperação Judicial
Notas Explicativas

DEMONSTRAÇÕES FINANCEIRAS DE ACORDO COM AS PRÁTICAS CONTÁBEIS ADOTADAS NO BRASIL E COM O IFRS



31 de Março de 2022

Em milhares de reais, exceto quando indicado de outra forma**b) Risco de Crédito**

Decorre de eventual dificuldade de cobrança dos valores de venda aos seus clientes.

A Companhia também está sujeita a risco de crédito proveniente de suas aplicações financeiras.

Com relação ao risco de crédito associado às instituições financeiras, a Companhia atua de modo a diversificar essa exposição entre instituições financeiras de primeira linha.

c) Risco de Mercado

Risco de Taxas de Juros e Inflação: O risco da taxa de juros decorre da parcela da dívida referenciada ao TJLP e INPC e aplicações financeiras referenciadas em CDI, que podem afetar negativamente as receitas ou despesas financeiras caso ocorra um movimento desfavorável nas taxas de juros e inflação.

Risco de Taxas de Câmbio: Decorre da possibilidade de perdas por conta de flutuações nas taxas de câmbio, que aumentam os passivos decorrentes de empréstimos e compromissos de compra em moeda estrangeira ou que reduzam os ativos decorrentes de valores a receber em moeda estrangeira.

A Companhia não possui contratos com operações financeiras com derivativos (*hedge cambial*) para proteger-se da variação cambial, uma vez que não possui operações com moeda estrangeira significativa.

d) Operações com derivativos

A Companhia não possui operações com derivativos.

e) Gestão de capital

O objetivo da gestão de capital da Companhia é assegurar que se mantenha um *rating* de crédito forte perante as instituições e uma relação de capital ótima, a fim de suportar os negócios da Companhia e maximizar o valor aos acionistas.

A Companhia controla sua estrutura de capital fazendo ajustes e adequando às condições econômicas atuais. Para manter ajustada esta estrutura, a Companhia pode efetuar ou reter pagamentos de dividendos, limitar ou ampliar o retorno de capital aos acionistas, captar novos empréstimos entre outras práticas.

A Companhia inclui dentro da estrutura de dívida líquida: empréstimos, financiamentos e dívida por aquisição de empresas, menos caixa e equivalentes de caixa

3.2 ESTIMATIVA DE VALOR JUSTO

Pressupõe-se que os saldos das contas a receber de clientes e contas a pagar aos fornecedores pelo valor contábil, menos a perda (*impairment*), esteja próxima de seus valores justos. O valor justo dos passivos financeiros, para fins de divulgação, é estimado mediante o desconto dos fluxos de caixas contratuais futuros pela taxa de juros vigente no mercado, que está disponível para a Empresa para instrumentos financeiros similares.

Conforme determina o CPC40/IFRS 7 – Instrumentos Financeiros, a Empresa deve classificar seus instrumentos financeiros mensurados pelo valor justo, seguindo a seguinte hierarquia de técnicas de avaliação:

2022 – CONPEL CIA NORDESTINA DE PAPEL S.A – Em Recuperação Judicial
Notas Explicativas

DEMONSTRAÇÕES FINANCEIRAS DE ACORDO COM AS PRÁTICAS CONTÁBEIS ADOTADAS NO BRASIL E COM O IFRS



31 de Março de 2022

Em milhares de reais, exceto quando indicado de outra forma

Nível 1 – preços cotados (sem ajustes) nos mercados ativos para ativos ou passivos idênticos;

Nível 2 – informações diferentes dos preços negociados em mercado ativos incluídos no nível 1 que são observáveis para o ativo ou passivo, direta ou indiretamente; e

Nível 3 – técnicas que usam dados que tenham efeito significativo no valor justo registrado que não sejam baseados em dados observáveis no mercado.

4 ANÁLISE DE SENSIBILIDADE DE ATIVOS E PASSIVOS

Os principais riscos atrelados às operações da Empresa estão ligados à variação do Certificado do Depósito Interbancário (CDI) para as aplicações financeiras, à variação do Índice de Preço ao Consumidor Amplo (IPCA), Índice Nacional de Preços ao Consumidor

(INPC) e Índice Geral de Preços do Mercado (IGP-M) para correção de contratos e saldos com fornecedores.

Os instrumentos financeiros da Empresa são representados por caixa e equivalentes de caixa, contas a receber, a pagar, empréstimos e financiamentos, e estão registrados pelo valor de custo, acrescidos de rendimentos ou encargos incorridos, os quais em 31 de Março de 2022 se aproximam dos valores de mercado.

Os principais riscos atrelados às aplicações financeiras decorrem de variações nas taxas de rentabilidade dos ativos, como aplicações em CDB (Certificado de Depósito Bancário) e operações compromissadas, com juros médios equivalentes variando a 85% a 95% do CDI (Certificado de Depósito Interbancário).

5 INSTRUMENTOS FINANCEIROS POR CATEGORIA

ATIVOS FINANCEIROS	mar/22	dez/21
Mensurado pelo Valor Justo por meio do resultado		
Caixa e Equivalentes de Caixa	818	2.256
Recebíveis		
Contas a Receber de Clientes	14.909	13.432
Depositos judiciais	1.054	1.061
Total Ativos Financeiros	16.781	16.749
PASSIVOS FINANCEIROS		
Outros Passivos Financeiros		
Fornecedores	25.563	25.235
Empréstimos e Financiamentos	8.376	8.955
Total passivo Financeiro	33.939	34.190

2022 – CONPEL CIA NORDESTINA DE PAPEL S.A – Em Recuperação Judicial
Notas Explicativas

DEMONSTRAÇÕES FINANCEIRAS DE ACORDO COM AS PRÁTICAS CONTÁBEIS ADOTADAS NO BRASIL E COM O IFRS



31 de Março de 2022

Em milhares de reais, exceto quando indicado de outra forma

6 CAIXA E EQUIVALENTES DE CAIXA

	<u>mar/22</u>	<u>dez/21</u>
Caixa	-	-
Bancos Conta Movimento	818	2.256
Total de Caixa e Equivalentes	818	2.256

São constituídos pelos saldos de caixas, bancos e aplicações financeiras de liquidez imediata.

7 CONTAS A RECEBER

	<u>mar/22</u>	<u>dez/21</u>
Contas a Receber de Clientes	18.795	16.794
(-) Provisão Crédito Liquidação Duvidosa	(3.886)	(3.362)
Total de Contas a Receber	14.909	13.432

Aging List das contas a receber de clientes

	<u>mar/22</u>	<u>dez/21</u>
Vencidos	11.515	11.819
A vencer em até 3 meses	7.280	4.975
Total	18.795	16.794

Os títulos de créditos são compostos por duplicatas e outros títulos, gerados no processo de vendas de mercadorias e estão registrados pelo seu valor de realização.

Na avaliação efetuada para fins de determinação do ajuste a valor presente, não foi constatada a aplicabilidade deste, pois as contas a receber possuem liquidação em curtíssimo prazo de vencimento das faturas.

8 ESTOQUES

	<u>mar/22</u>	<u>dez/21</u>
Produtos acabados	2.953	3.485
Matérias primas	2.475	1.821
Materiais Secundarios	543	262
Outros materiais	643	511
Operações com Terceiros	(359)	(622)
Material recebido para industrialização	857	993
Total de Estoques	7.112	6.450

Os produtos acabados foram avaliados pelo custo de produção. As matérias primas, secundárias, embalagens e materiais diversos no almoxarifado, pelo custo médio de aquisição, não superando o valor de mercado.

Em 31 de Março de 2022 os estoques estão registrados ao seu valor justo realizável menos o custo das vendas. Nenhum dos bens constantes em estoques da Companhia encontram-se sob penhor de garantia a quaisquer tipos de passivo ou empréstimo.

2022 – CONPEL CIA NORDESTINA DE PAPEL S.A – Em Recuperação Judicial**Notas Explicativas**

DEMONSTRAÇÕES FINANCEIRAS DE ACORDO COM AS PRÁTICAS CONTÁBEIS ADOTADAS NO BRASIL E COM O IFRS



31 de Março de 2022

Em milhares de reais, exceto quando indicado de outra forma

9 ADIANTAMENTOS A FORNECEDORES

	<u>mar/22</u>	<u>dez/21</u>
BERTRAND DANTAS AGRIPINO	397	397
CLÁUDIA MARIA SANTOS DE VASCONCELOS	159	210
COMPANHIA PARAIBANA DE GÁS	103	103
EDUARDO BRINDEIRO ADVOGADOS ASSOCIADOS	304	304
FERNANDO BELTRAO ADVOC. E CONSULT. EMPR.	109	109
JAILTON PEREIRA BARROSO ME	152	152
NOVA SRM ADMINISTRACAO DE RECURSOS E FINANÇAS S.A.	415	415
TAL INDUSTRIA DE ESTRUTURAS METÁLICAS EIRELI	51	119
VOITH PAPER MAQUINAS E EQUIPAMENTOS LTDA	101	101
OUTROS FORNECEDORES	2.258	2.547
Total de Adiantamentos a Fornecedores	4.049	4.457

10 IMPOSTOS A RECUPERAR

	<u>mar/22</u>	<u>dez/21</u>
IRPJ/CSLL Estimativa		
Saldo Negativo IRPJ/CSLL	9	9
ICMS sobre ativo imobilizado	20	18
Adiantamento para Parcelamento (REFIS)	291	291
Impostos a Recuperar Circulante	320	318
lcms sobre ativo imobilizado	59	52
Impostos a Recuperar Não Circulante	59	52

11 OUTROS CRÉDITOS

	<u>mar/22</u>	<u>dez/21</u>
Outros Creditos	-	-
Total Circulante	-	-
Depósitos Judiciais - Trabalhistas	1.054	1.061
Total não Circulante	1.054	1.061

2022 – CONPEL CIA NORDESTINA DE PAPEL S.A – Em Recuperação Judicial**Notas Explicativas**

DEMONSTRAÇÕES FINANCEIRAS DE ACORDO COM AS PRÁTICAS CONTÁBEIS ADOTADAS NO BRASIL E COM O IFRS



31 de Março de 2022

Em milhares de reais, exceto quando indicado de outra forma

12 PARTES RELACIONADAS

ATIVO	mar/22	dez/21
Mútuo		
EKN Administração e Participações	1.000	1.017
Total Ativo não Circulante	1.000	1.017
PASSIVO		
Mútuo		
Cocelpa Cia de Celulose e Papel	5.584	5.584
Compet Agro Florestal	2.598	2.598
Arpeco Artefatos de Papel S.A.	740	716
Antonio de Pauli	8.334	8.334
Total Passivo não Circulante	17.256	17.232

As condições aplicadas às empresas relacionadas equivalem às mesmas condições aplicadas ao mercado

13 IMOBILIZADO

	Terrenos	Edific. e Benf.	Maquinas e Equip.	Instal.	Móveis e Utensílios	Veículos	Outros	Imobiliz. Andam.	Total
Em 31 Dezembro de 2021									
Custo	7.002	32.151	74.126	4.376	767	31	970	-	119.423
Deprec. Acumulada	-	(14.608)	(37.098)	(4.341)	(615)	(31)	(468)	-	(57.161)
Impairment	(470)	(753)	(3.435)	(34)	(26)	-	(9)	1.261	(3.466)
Valor líquido contábil	6.532	16.790	33.593	- 0	125	-	493	1.261	58.795
Adições	-	-	470	-	-	-	214	62	746
Baixas	-	-	-	-	-	-	-	-	-
Depreciação	-	(198)	(425)	-	(6)	-	(237)	-	(866)
Saldo Final	-	(198)	45	-	(6)	-	(23)	62	(120)
Em 31 Março de 2022									
Custo	7.002	32.151	74.596	4.376	767	31	1.184	62	120.169
Deprec. Acumulada	-	(14.806)	(37.523)	(4.341)	(621)	(31)	(705)	-	(58.027)
Impairment	(470)	(753)	(3.435)	(34)	(26)	-	(9)	1.261	(3.466)
Valor líquido contábil	6.532	16.592	33.638	- 0	119	-	470	1.261	58.675

A Companhia efetua anualmente a revisão da vida útil dos ativos imobilizados em atendimento ao ICPC 10 – Interpretação sobre a aplicação Inicial ao Ativo Imobilizado e à Propriedade para Investimento dos Pronunciamentos Técnicos CPCs 27 e 28, o qual exige que a vida útil e o valor residual do imobilizado seja revisada no mínimo a cada exercício.

2022 – CONPEL CIA NORDESTINA DE PAPEL S.A – Em Recuperação Judicial**Notas Explicativas**

DEMONSTRAÇÕES FINANCEIRAS DE ACORDO COM AS PRÁTICAS CONTÁBEIS ADOTADAS NO BRASIL E COM O IFRS



31 de Março de 2022

Em milhares de reais, exceto quando indicado de outra forma

14 RECUPERABILIDADE DOS ATIVOS – IMPAIRMENT

Em atendimento a legislação vigente, Lei 11.638/07 e Lei 11.941/09, bem como, o Pronunciamento Técnico CPC 01 (R3) – Redução ao Valor Recuperável de Ativos, aprovado pela resolução CFC nº 1.292/10 e alterações posteriores, assim como a deliberação CVM nº 639/2010, sobre a aplicabilidade do teste de recuperabilidade também conhecido como impairment, a Companhia procedeu aos testes dos saldos contábeis de ativos intangíveis, imobilizado e não circulantes a fim de determinar se estes sofreram perdas, visando mensurar a capacidade de retorno que estes ativos possam proporcionar para a Companhia.

Considerando que a legislação dispõe que a Companhia deve apresentar periodicamente análise sobre a recuperação dos ativos, e para o quarto trimestre de 2017 a companhia realizou uma avaliação patrimonial pelo “Valor Justo de Mercado” dos seus ativos conforme determinado pelo CPC 01: “... valor recuperável como o maior valor entre o valor justo líquido de despesas de venda de um ativo ou de unidade geradora de caixa e o seu valor em uso” atestado pelo Laudo nº0175/2017, feito pela empresa Ferrari Gestão de Ativos Ltda, inscrita no CNPJ, nº 93.272.003/0001-65, a qual o mesma atesta que o Valor Justo de Mercado dos bens avaliados é de R\$ 69.715.073,15, não havendo provisão de perdas (Impairment) no exercício de 2017.

15 FORNECEDORES

	<u>mar/22</u>	<u>dez/21</u>
Contas a Pagar a Fornecedores	14.763	14.435
Total de Contas a Pagar	14.763	14.435

	<u>mar/22</u>	<u>dez/21</u>
Contas a Pagar a Fornecedores LP	10.800	10.800
Total de Contas a Pagar	10.800	10.800

Aging List das Contas a Pagar

Vencidos	13.649	13.357
A vencer em até 3 meses	3.050	2.757
A vencer entre 3 e 6 meses	533	498
A vencer de 6 meses a 1 ano	8.331	8.623
Total	25.563	25.235

2022 – CONPEL CIA NORDESTINA DE PAPEL S.A – Em Recuperação Judicial**Notas Explicativas**

DEMONSTRAÇÕES FINANCEIRAS DE ACORDO COM AS PRÁTICAS CONTÁBEIS ADOTADAS NO BRASIL E COM O IFRS



31 de Março de 2022

Em milhares de reais, exceto quando indicado de outra forma

16 EMPRÉSTIMOS E FINANCIAMENTOS

Circulante	mar/22	dez/21
Financiamentos	405	405
Duplicatas Descontadas	7.971	8.550
Total Empréstimos e Financiamentos	8.376	8.955
Vencimentos		
Em até 6 meses	7.971	8.550
Em até um ano	405	405
	8.376	8.955

a) Indexadores:

Por Indexação		
Taxas Pré-Fixadas - Capital de Giro	0,55%	0,55%
Taxas Pré-Fixadas - Conta Garantida	3,50%	3,50%
Taxas Pré-Fixadas - Financiamento (CDC)	1,61%	1,61%
Taxas Pré-Fixadas - Mutuo (CDI)	0,85%	0,90%
Taxas Pré-Fixadas - Duplicatas Descontadas	1,60%	1,60%

Devido à dificuldade de capital de giro que ainda persiste, e uma das alternativas utilizadas para suprir essa necessidade foi o desconto de títulos.

17 OBRIGAÇÕES SOCIAIS

	mar/22	dez/21
Salários a Pagar	3.093	3.109
INSS	24.121	23.368
FGTS	5.795	5.585
IRRF Funcionários	2.612	2.594
Provisões e Encargos	1.901	2.412
Provisão Indenizações	6.281	6.281
Parcelamentos Previdenciários	791	790
Contribuição Sindical	198	205
Total	44.792	44.344

2022 – CONPEL CIA NORDESTINA DE PAPEL S.A – Em Recuperação Judicial**Notas Explicativas**

DEMONSTRAÇÕES FINANCEIRAS DE ACORDO COM AS PRÁTICAS CONTÁBEIS ADOTADAS NO BRASIL E COM O IFRS



31 de Março de 2022

Em milhares de reais, exceto quando indicado de outra forma

18 OBRIGAÇÕES TRIBUTÁRIAS

Circulante		<u>mar/22</u>	<u>dez/21</u>
ICMS	(i)	395	852
PIS	(ii)	7.184	7.083
COFINS	(ii)	34.517	34.031
IPI	(ii)	118.129	116.983
INSS S/ FATURAMENTO	(ii)	5.424	5.424
IRRF		4	2
IRPJ		1.004	995
CSLL		590	584
Multas Infrações CLT		1.231	1.211
ISS		72	68
INSS Retido Fonte		40	40
PIS/COFINS/CSLL		402	396
ICMS Diferencial de Aliquota		44	274
ICMS Dívida Ativa		-	24.818
Parcelamento Federal		3.946	101
Parcelamento Municipal		242	-
Parcelamento Estadual		34	131
Total Circulante		<u>173.258</u>	<u>192.993</u>
Não Circulante			
Parcelamento Federal		22.911	486
Parcelamento Municipal		333	-
Parcelamento Estadual		139	391
Total não Circulante		<u>23.383</u>	<u>877</u>

- (i) No primeiro trimestre de 2022 a companhia se beneficiou de R\$ 876 do FAIN (crédito presumido de ICMS) incentivo fiscal do governo da Paraíba. De acordo com a Resolução 025/2010, ratificada pelo decreto nº 31.837/2010, proporcionou a Companhia o direito a utilização do crédito presumido de 74,25% do saldo devedor do ICMS apurado mensalmente, relativo às saídas decorrentes da produção industrial própria incentivada, com vencimento em até 02 de dezembro de 2025, o que subsidiará a Companhia parte dos investimentos necessários para ampliação de sua capacidade instalada e manutenção de seu parque fabril.
- (ii) Com relação aos tributos diretos e indiretos federais e os demais tributos em aberto estão sendo atualizados de acordo com o índice de multa e juros estipulado de acordo com a RFB/PGFN, e reconhecidos na contabilidade com exigibilidade imediata.
- (iii) Com base nas condições estabelecidas (Programa de Transação Excepcional) na lei n. 13.988/2020 e da Portaria PGFN n. 2.382/2021, especialmente para empresas em recuperação judicial, a Companhia apresentou pedido de parcelamento cuja conciliação dos valores, com base nas diretrizes impostas nas regras das normativas da PGFN, estão em andamento.

2022 – CONPEL CIA NORDESTINA DE PAPEL S.A – Em Recuperação Judicial
Notas Explicativas

DEMONSTRAÇÕES FINANCEIRAS DE ACORDO COM AS PRÁTICAS CONTÁBEIS ADOTADAS NO BRASIL E COM O IFRS



31 de Março de 2022

Em milhares de reais, exceto quando indicado de outra forma

19 ADIANTAMENTO DE CLIENTES

	<u>mar/22</u>	<u>dez/21</u>
Cientes Diversos	524	776
Total	524	776
Pescados Fish Ltda	21	21
Riograndense Distribuidora Ltda	50	50
Samuel Junior de Souza	75	75
Janaina Aparecida Aarques Diniz	27	27
Fortis Canada	-	87
Outros	351	516
Total	524	776

20 IMPOSTOS DIFERIDOS

	<u>mar/22</u>	<u>dez/21</u>
Custo Atribuído	45.545	45.956
Vida Útil	5.930	5.916
IRPJ Diferido (25%)	12.869	12.968
CSLL Diferida (9%)	4.632	4.668
Total	17.501	17.636

21 REMUNERAÇÃO DA ADMINISTRAÇÃO

	<u>mar/22</u>	<u>dez/21</u>
Remuneração de Diretores	30	105
Total	30	105

22 PATRIMÔNIO LÍQUIDO

	<u>mar/22</u>	<u>dez/21</u>
Prejuízo Exercício Anteriores	(274.186)	(271.960)
Prejuízo do Período	(2.303)	(2.074)
Ajustes exercicios anteriores	271	(152)
Prejuízos Acumulados	(276.218)	(274.186)
Capital Social	22.338	22.338
Ajuste Avaliação Patrimonial	30.059	30.331
Total do Patrimonio Liquido	(223.820)	(221.517)

2022 – CONPEL CIA NORDESTINA DE PAPEL S.A – Em Recuperação Judicial**Notas Explicativas**

DEMONSTRAÇÕES FINANCEIRAS DE ACORDO COM AS PRÁTICAS CONTÁBEIS ADOTADAS NO BRASIL E COM O IFRS



31 de Março de 2022

Em milhares de reais, exceto quando indicado de outra forma

Capital Social

O Capital Social realizado é composto por 18.122.099 ações, que correspondem a R\$ 22.338 mil. A composição é a seguinte:

Acionista	Espécie/Classe	Qtd	Capital Subscrito	Votante
EKN - Embalag. Kraft NE Ltda.	Ações ordinárias	17.377.638	21.420.235	95,89%
Outros minoritários	Ações ordinárias	744.461	918.106	4,11%
Total		18.122.099	22.338.341	100%

23 RECEITA OPERACIONAL LÍQUIDA

	mar/22	mar/21
Papel Kraft	11.648	5.561
Chapa de papelão	10.605	14.248
Caixas	4.353	7.917
Sacos	4.826	2.796
Outras Receitas	112	297
Total Mercado Interno	31.544	30.819
(-) Impostos sobre Vendas	(8.479)	(8.603)
(-) Devoluções e Abatimentos	(363)	(507)
Receita Líquida	22.702	21.709

24 DESPESAS COM VENDAS

	mar/22	mar/21
Fretes	(476)	(752)
Comissões	(257)	(174)
Total	(733)	(926)

25 DESPESAS GERAIS E ADMINISTRATIVAS

	mar/22	mar/21
Honorários, salários, encargos e benefícios	(877)	(866)
Serviços, Aluguéis	(159)	(99)
Energia, Água e Comunicações	(640)	(625)
Materiais de Consumo	(250)	(128)
Impostos Taxas e Contribuições	(11)	(23)
Gastos Gerais	(67)	(58)
Total	(2.004)	(1.799)

2022 – CONPEL CIA NORDESTINA DE PAPEL S.A – Em Recuperação Judicial**Notas Explicativas**

DEMONSTRAÇÕES FINANCEIRAS DE ACORDO COM AS PRÁTICAS CONTÁBEIS ADOTADAS NO BRASIL E COM O IFRS



31 de Março de 2022

Em milhares de reais, exceto quando indicado de outra forma

26 OUTRAS RECEITAS E DESPESAS

	<u>mar/22</u>	<u>mar/21</u>
(+) Outras Receitas		
Incentivo FAIN	876	1.624
Outras Receitas	566	2.456
Total Outras Receitas	1.442	4.080
(-) Outras Despesas		
Prov. Perdas Recebimento de Credito	(525)	74
Prov. Contingencia	-	(6)
Outras Despesas	-	-
Total Outras Despesas	(525)	68
Total	917	4.148

27 RESULTADO FINANCEIRO

	<u>mar/22</u>	<u>mar/21</u>
(+) Receitas Financeiras		
Juros Mora Ativos	-	12
Total Receitas Financeiras	-	12
(-) Despesas Financeiras		
Juros s/ Duplicatas Descontadas	(522)	(352)
Juros Mora Passivos	(246)	(191)
Juros s/ de Tributo	(280)	(37)
Juros Tributos Parcelados	(3.006)	(455)
Descontos Concedidos	(3)	(76)
Despesas Bancarias	(113)	(75)
Outras Despesas Financeiras	(34)	(15)
Total Despesas Financeiras	(4.204)	(1.200)
Total Resultado Financeiro Líquido	(4.204)	(1.188)

2022 – CONPEL CIA NORDESTINA DE PAPEL S.A – Em Recuperação Judicial**Notas Explicativas**

DEMONSTRAÇÕES FINANCEIRAS DE ACORDO COM AS PRÁTICAS CONTÁBEIS ADOTADAS NO BRASIL E COM O IFRS



31 de Março de 2022

Em milhares de reais, exceto quando indicado de outra forma

28 DESPESAS OPERACIONAIS POR NATUREZA

	<u>mar/22</u>	<u>mar/21</u>
Natureza		
Depreciação e Amortização	(586)	(685)
Despesas com Pessoal	(3.204)	(2.869)
Matérias-Primas e Materiais de uso e Consumo	(9.675)	(7.541)
Serviços de Terceiros	(7.532)	(6.054)
Outras Despesas Operacionais	(1.382)	(783)
Total	(22.379)	(17.932)
Função		
Custo dos Produtos e Serviços Vendidos	(19.117)	(15.275)
Despesas com Vendas	(733)	(926)
Despesas Gerais e Administrativas	(2.004)	(1.799)
Outras Despesas Operacionais	(525)	68
Total	(22.379)	(17.932)

29 LAJIDA (EBTIDA)

Conforme instrução CVM 527/12, a Companhia aderiu à divulgação voluntária de informações de natureza não contábil como informação adicional agregada em suas informações trimestrais, apresentando o LAJIDA (EBITDA) – Lucros Antes dos Juros, Impostos sobre Renda incluindo Contribuição Social sobre o Lucro Líquido, Depreciação e Amortização, para os períodos findos em 31 de Março de 2022 e 2021.

Em linhas gerais, o LAJIDA (EBITDA) representa a geração operacional de caixa da Companhia, correspondente ao quanto à empresa gera de recursos apenas em suas atividades operacionais, sem levar em consideração os efeitos financeiros e de impostos.

Ressalva-se que este não representa o fluxo de caixa para os períodos apresentados, não devendo ser considerado como base para distribuição de dividendos, alternativa para o lucro líquido, ou ainda, como indicador de liquidez.

2022 – CONPEL CIA NORDESTINA DE PAPEL S.A – Em Recuperação Judicial**Notas Explicativas**

DEMONSTRAÇÕES FINANCEIRAS DE ACORDO COM AS PRÁTICAS CONTÁBEIS ADOTADAS NO BRASIL E COM O IFRS



31 de Março de 2022

Em milhares de reais, exceto quando indicado de outra forma

Os resultados estão representados a seguir:

LAJIDA (EBITDA)	mar/22	mar/21
RESULTADO LÍQUIDO DO EXERCÍCIO	(2.303)	6.858
(-) Imposto de Renda e Contribuição Social	(135)	(190)
(+) Despesas Financeiras	4.204	1.200
(-) Receitas Financeiras	-	(12)
RESULTADO ANTES DOS JUROS E DO IMPOSTO DE RENDA	1.766	7.856
(+) Depreciação e Amortização	586	685
RESULTADO ANTES DOS JUROS, DO IMPOSTO DE RENDA, DA DEPRECIÇÃO E AMORTIZAÇÃO (EBITDA)	2.352	8.541

Conde (PB), 31 de Março de 2022.

Cristiano Ciriaco Delgado

*Diretor Presidente*Luiz Cancelier
*Diretor Adm. e Relação com
Investidores*

Aécio Rodrigo Antunes

Contador

CRC PR 0557341/O-3

* * * *

Pareceres e Declarações / Relatório da Revisão Especial - Com Ressalva

RELATÓRIO DOS AUDITORES INDEPENDENTES SOBRE A REVISÃO DAS DEMONSTRAÇÕES FINANCEIRAS INTERMEDIÁRIAS

Aos
Administradores e Acionistas da
CONPEL – Companhia Nordestina de Papel S.A.–em Recuperação Judicial
Conde - Paraíba

Introdução

Revisamos as informações contábeis intermediárias individuais da CONPEL CIA NORDESTINA DE PAPEL S.A. - em Recuperação Judicial (Companhia), contidas no Formulário de Informações Trimestrais - ITR, referentes ao trimestre findo em 31 de março de 2022, que compreendem o balanço patrimonial em 31 de março de 2022 e as respectivas demonstrações do resultado, do resultado abrangente, das mutações do patrimônio líquido e dos fluxos de caixa para o período de três meses findo nessa data, assim como o resumo das principais políticas contábeis e as demais notas explicativas.

A administração da Companhia é responsável pela elaboração das informações contábeis intermediárias individuais de acordo com o Pronunciamento Técnico CPC 21 (R1) – Demonstração Intermediária e com a norma internacional de contabilidade IAS 34 – Interim Financial Reporting, emitida pelo International Accounting Standards Board (IASB), assim como pela apresentação dessas informações de forma condizente com as normas expedidas pela Comissão de Valores Mobiliários - CVM, aplicáveis à elaboração das Informações Trimestrais - ITR. Nossa responsabilidade é a de expressar uma conclusão sobre essas informações contábeis intermediárias com base em nossa revisão.

Alcance da Revisão

Conduzimos nossa revisão de acordo com as normas brasileiras e internacionais de revisão de informações intermediárias (NBC TR 2410 – Revisão de Informações Intermediárias Executada pelo Auditor da Entidade e ISRE 2410 – Review of Interim Financial Information Performed by the Independent Auditor of the Entity, respectivamente). Uma revisão de informações intermediárias consiste na realização de indagações, principalmente às pessoas responsáveis pelos assuntos financeiros e contábeis e na aplicação de procedimentos analíticos e de outros procedimentos de revisão.

O alcance de uma revisão é significativamente menor do que o de uma auditoria conduzida de acordo com as normas de auditoria e, conseqüentemente, não nos permitiu obter segurança de que tomamos conhecimento de todos os assuntos significativos que poderiam ser identificados em uma auditoria. Portanto, não expressamos uma opinião de auditoria.

Base para conclusão com ressalva de opinião sobre as Demonstrações Intermediárias

As Demonstrações Intermediárias da Companhia foram elaboradas de acordo com as práticas contábeis adotadas no Brasil, no pressuposto de continuidade normal dos negócios conforme disposto na NBC TA 570 – Continuidade Operacional. No entanto, a Companhia tem apresentado significativos prejuízos operacionais nos últimos exercícios, além de apresentar dificuldades financeiras para geração de fluxo de caixa. Possui alto grau de endividamento tributário, trabalhista e previdenciário, com fornecedores e instituições financeiras, o que gera dificuldades na obtenção de novos financiamentos.

A Companhia apresenta passivo descoberto no montante de R\$ 223.820 em 31 de março de 2022 (R\$ 221.517 mil em 31 de dezembro de 2021). Ainda em 31 de março de 2022 a Companhia possui registrado o montante de R\$ 18.795 mil de contas a receber de clientes, dos quais R\$ 3.886 mil (cerca de 20,68%) foram provisionados como títulos de liquidação duvidosa, visto que se encontram pendentes de liquidação a longa data.

Na mesma data, a Companhia apresenta passivo circulante no montante de R\$ 242.276 mil, R\$ 215.068 mil superior ao seu ativo circulante. Do total do passivo circulante, R\$ 218.050 mil (90%), referem-se a débitos tributários, compostos por obrigações que já foram objeto de parcelamentos e obrigações correntes não liquidadas.

Conforme descrito no item III da nota explicativa 18 e considerando as condições estabelecidas (Programa de Transação Excepcional) na lei n. 13.988/2020 e da Portaria PGFN n. 2.382/2021, especialmente para empresas em recuperação judicial, a Companhia apresentou pedido de parcelamento cuja conciliação dos valores, com base nas diretrizes impostas nas regras das normativas da PGFN, estão finalizadas, aguardando, todavia, sua homologação pelo ente Federal para o reconhecimento dos benefícios de redução de encargos moratórios e dos prazos para o recolhimento do saldo devedor dos impostos e contribuições. Tais situações remetem a elevado grau de incerteza quanto à capacidade da Companhia em dar continuidade as suas atividades operacionais.

A Companhia está em processo de RECUPERAÇÃO JUDICIAL, deferido pelo Poder Judiciário da Paraíba, Vara Única de Conde, em 18 de agosto de 2017 (Procedimento Comum (7) 0800411-61.2017.8.15.0441) cuja homologação permitiu o início dos pagamentos dos credores no presente trimestre.

Conclusão com Ressalva

Com base em nossa revisão, exceto pelos assuntos descritos no parágrafo “Base para conclusão com ressalva de opinião sobre as Demonstrações Intermediárias” não temos conhecimento de nenhum fato que nos leve a acreditar que as informações intermediárias incluídas nas informações trimestrais acima referidas, não foram elaboradas, em todos os aspectos relevantes, de acordo com o CPC 21 (R1) aplicável a elaboração das Informações Trimestrais – ITR, e apresentadas de forma condizente com as normas expedidas pela Comissão de Valores Mobiliários.

Outros assuntos

Demonstração do valor adicionado

Revisamos também as demonstrações individuais do valor adicionado (DVA) referente ao período de três meses, findo em 31 de

março de 2022, preparadas sob a responsabilidade da Administração da Companhia, cuja apresentação nas informações intermediárias individuais é requerida, de acordo com as normas expedidas pela Comissão de Valores Mobiliários aplicáveis à elaboração de Informações Trimestrais – ITR e considerada informação suplementar pelas IFRS, que não requerem a apresentação da DVA.

Essas demonstrações foram submetidas aos mesmos procedimentos de revisão descritos anteriormente e, com base em nossa revisão, não temos conhecimento de nenhum fato que nos leve a acreditar que não foram elaboradas, em todos os seus aspectos relevantes, em relação às informações contábeis intermediárias individuais tomadas em conjunto.

Auditoria dos valores correspondentes ao período e exercício anteriores

Os valores correspondentes ao exercício findo em 31 de dezembro de 2021 e ao trimestre findo em 31 de março de 2021, apresentados para fins de comparação, foram anteriormente por nós auditados cujos relatórios foram datados de 22 de março de 2022 e 13 de maio de 2021, respectivamente, com ressalva sobre as demonstrações contábeis de 31 de dezembro de 2021 e com abstenção de opinião sobre as demonstrações intermediárias.

Curitiba, 12 de maio de 2022.

ALPHA AUDITORES INDEPENDENTES
CRC-PR n.º 004687/O-6-S/PB

Vera Lucia Machado
Contador CRC-PR nº 025266/O-9-S/PB

Pareceres e Declarações / Declaração dos Diretores sobre as Demonstrações Financeiras

Declaração dos Diretores sobre as Demonstrações Financeiras

DECLARAÇÃO

O diretores da CONPEL Cia Nordestina de Papel S.A., com sede na Rodovia BR 101 KM 06, Vale do Gramame, Conde – Paraíba, declaram para os fins do disposto no § 1º, do artigo 29, inciso II, da Instrução CVM nº 480, de 7 de dezembro de 2009, alterada pela Instrução CVM nº 586, de 8 de junho de 2017, que:

Reviram, discutiram e concordam com as Demonstrações Financeiras e informações trimestrais apresentadas para o período findo em 31 de Março de 2022.

Conde, 15 de Abril de 2022.

Cristiano Ciriaco Delgado
Diretor Presidente

Luiz Cancelier
Diretor Financeiro e Diretor de Relações com Investidores

Pareceres e Declarações / Declaração dos Diretores sobre o Relatório do Auditor Independente

Declaração dos Diretores sobre o Relatório dos Auditores Independentes

DECLARAÇÃO

O diretores da CONPEL Cia Nordestina de Papel S.A., com sede na Rodovia BR 101 KM 06, Vale do Gramame, Conde – Paraíba, declaram para os fins do disposto no § 1º, do artigo 29, inciso II, da Instrução CVM nº 480, de 7 de dezembro de 2009, alterada pela Instrução CVM nº 586, de 8 de junho de 2017, que:

Reviram, discutiram e concordam com as opiniões expressas no Relatório dos Auditores Independentes sobre as Demonstrações Financeiras e informações trimestrais para o período findo em 31 de Março de 2022.

Conde, 15 de Abril de 2022.

Cristiano Ciriaco Delgado
Diretor Presidente

Luiz Cancelier
Diretor Financeiro e Diretor de Relações com Investidores